



krungsri
กรุงเทพ

A member of MUFG

Daily Markets Commentary

March 20, 2026

Trading Snapshot

- สกุลเงินเยน ยูโร และปอนด์ แข็งค่าเมื่อเทียบกับดอลลาร์สหรัฐในการซื้อขายที่ตลาดปริวรรตเงินตรานิวยอร์กในวันพฤหัสบดี (19 มี.ค.) หลังจากธนาคารกลางญี่ปุ่น (BOJ), ธนาคารกลางอังกฤษ (BoE) และธนาคารกลางยุโรป (ECB) มีมติคงอัตราดอกเบี้ย แต่ส่งสัญญาณเตือนถึงความเสี่ยงเกี่ยวกับภาวะเงินเฟ้อสูงขึ้นเนื่องจากสงครามในตะวันออกกลาง ทั้งนี้ ดัชนีดอลลาร์ซึ่งเป็นดัชนีวัดความเคลื่อนไหวของสกุลเงินดอลลาร์เมื่อเทียบกับสกุลเงินหลัก 6 สกุลในตะกร้าเงิน ลดลง 0.87% และที่ 99.222 ดอลลาร์สหรัฐอ่อนค่าลงเมื่อเทียบกับเงินเยน ที่ระดับ 157.83 เยน จากระดับ 159.41 เยนในวันพุธ (18 มี.ค.) แต่ดอลลาร์สหรัฐแข็งค่าเมื่อเทียบกับฟรังก์สวิส ที่ระดับ 0.7905 ฟรังก์ จากระดับ 0.7902 ฟรังก์ และแข็งค่าเมื่อเทียบกับดอลลาร์แคนาดา ที่ระดับ 1.3727 ดอลลาร์แคนาดา จากระดับ 1.3701 ดอลลาร์แคนาดา ยูโร แข็งค่าเมื่อเทียบกับดอลลาร์สหรัฐ ที่ระดับ 1.156 ดอลลาร์ จากระดับ 1.1516 ดอลลาร์ในวันพุธ ส่วนเงินปอนด์แข็งค่าเมื่อเทียบกับดอลลาร์สหรัฐ ที่ระดับ 1.3404 ดอลลาร์ จากระดับ 1.3341 ดอลลาร์

- ธนาคารกลางยุโรป (ECB) มีมติคงอัตราดอกเบี้ยนโยบายในการประชุมวันพฤหัสบดีตามคาด และระบุในแถลงการณ์ว่า สงครามระหว่างสหรัฐฯ และอิหร่านกำลังทำให้แนวโน้มเศรษฐกิจมีความไม่แน่นอนมากขึ้นอย่างมีนัยสำคัญ โดยทำให้เงินเฟ้อมีความเสี่ยงที่จะอยู่ในช่วงขาขึ้น และให้การเติบโตทางเศรษฐกิจมีความเสี่ยงขาลง

- ธนาคารกลางอังกฤษ (BoE) มีมติคงอัตราดอกเบี้ยนโยบายที่ระดับ 3.75% ในการประชุมวันพฤหัสบดี และระบุในแถลงการณ์ว่า ความขัดแย้งในตะวันออกกลางได้ทำให้ราคาพลังงานและสินค้าโภคภัณฑ์ทั่วโลกพุ่งขึ้นอย่างมีนัยสำคัญ ซึ่งจะส่งผลต่อราคาเชื้อเพลิงและค่าสาธารณูปโภคของภาคครัวเรือน และยังมีความกังวลทางอ้อมผ่านต้นทุนของภาคธุรกิจ โดยขณะนี้ BoE กำลังจับตาความเสี่ยงที่เพิ่มขึ้นของแรงกดดันเงินเฟ้อภายในประเทศ

- ส่วนธนาคารกลางญี่ปุ่น (BOJ) มีมติคงอัตราดอกเบี้ยที่ระดับ 0.75% ในการประชุมวันพฤหัสบดีเช่นกัน พร้อมกับเตือนว่า การพุ่งขึ้นของราคาน้ำมันอันเนื่องมาจากสงครามอิหร่านอาจส่งผลให้เศรษฐกิจญี่ปุ่นชะลอตัวลง และผลักดันเงินเฟ้อให้สูงขึ้น โดยย้ำว่าความขัดแย้งในตะวันออกกลางจะเป็นปัจจัยสำคัญในการตัดสินใจเกี่ยวกับจังหวะเวลาของการปรับขึ้นอัตราดอกเบี้ยในอนาคต

- ข้อมูลเศรษฐกิจที่มีการเปิดเผยเมื่อคืนนี้ กระทรวงแรงงานสหรัฐฯ เปิดเผยว่า ตัวเลขผู้ยื่นขอสวัสดิการว่างงานครั้งแรก ลดลง 8,000 ราย สู่ระดับ 205,000 รายในสัปดาห์ที่แล้ว ต่ำกว่าตัวเลขคาดการณ์ของนักวิเคราะห์ที่ระดับ 215,000 ราย

- สัญญาน้ำมันดิบเวสต์เท็กซัส (WTI) ตลาดนิวยอร์กปิดลบเล็กน้อย ส่วนราคาน้ำมันเบรนท์ปิดบวก แต่ก็ย่ำตัวลงจากระดับสูงสุดในช่วงวัน หลังจากสหรัฐฯ ส่งสัญญาณว่าอาจยกเลิกการคว่ำบาตรน้ำมันของอิหร่านที่ตกค้างอยู่บนเรือบรรทุกน้ำมัน และอาจจะขายน้ำมันจากคลังสำรองเชิงยุทธศาสตร์ (SPR) ออกมาอีก

- สัญญาทองคำตลาดนิวยอร์กปิดร่วงลงเกือบ 6% และเป็นการปรับตัวลงติดต่อกัน 7 วันทำการ เนื่องจากนักลงทุนกังวลว่าสถานการณ์ตึงเครียดในตะวันออกกลางที่ผลักดันราคาพลังงานพุ่งขึ้นและเสี่ยงที่จะทำให้เงินเฟ้อสูงขึ้นด้วยนั้น อาจทำให้ธนาคารกลางต่าง ๆ ทั่วโลกพากันตรึงอัตราดอกเบี้ยไว้ที่ระดับสูงเพื่อควบคุมเงินเฟ้อ

- พันธบัตรไทยวานนี้ เปิดตลาดเช้า Curve ปรับขึ้นประมาณ 5 bps. ตามตลาดโลก นักลงทุนในประเทศตั้งรับซื้อพันธบัตรรุ่น LB365A LB456A ประกอบกับนักลงทุนต่างชาติยังคงขาย LB456A โดยรวมอัตราผลตอบแทนปรับขึ้น 5-7 bps. ปิดตลาดสิ้นวันนักลงทุนต่างชาติขายสุทธิที่ 5,162 ล้านบาท และเป็นการขายพันธบัตรระยะยาว 3,005 ล้านบาท ทั้งนี้ อัตราผลตอบแทน ณ เวลาปิดทำการเป็นดังนี้ พันธบัตรรัฐบาลอายุ 5 ปี LB313A ปิดตลาดที่ 1.53 (เพิ่มขึ้นจาก 1.47%) และรุ่นอายุ 10.2 ปี LB365A ปิดตลาดที่ 2.08% (เพิ่มขึ้นจาก 2.04%)

FX Range

20-Mar	USD/THB	JPY/THB	USD/JPY	EUR/USD
Range	32.35-	20.40-	157.00-	1.1520-
Forecast	32.75	20.80	159.00	1.1620

JPY/THB is per 100 yen

Interest Rates

19-Mar	Last	Change
BIBOR		
1M	1.0500%	+ 0.0000%
3M	1.1500%	+ 0.0000%
6M	1.2076%	-0.0001%
THOR		
ON	0.9955%	-0.0006%
1M	1.0478%	-0.0088%
3M	1.1839%	-0.0027%
6M	1.3406%	-0.0028%

Government Bond Yields

19-Mar	Last	Change
US		
6M	3.7280%	+ 0.0310%
1Y	3.7580%	+ 0.0910%
2Y	3.8330%	+ 0.0900%
3Y	3.8310%	+ 0.0800%
5Y	3.9200%	+ 0.0600%
7Y	4.0940%	+ 0.0480%
10Y	4.2830%	+ 0.0260%
Thailand		
6M	1.0250%	+ 0.0002%
1Y	1.0398%	+ 0.0025%
2Y	1.2500%	+ 0.0303%
3Y	1.3847%	+ 0.0459%
5Y	1.5304%	+ 0.0371%
7Y	1.8455%	+ 0.0330%
10Y	2.0993%	+ 0.0429%

Equity & Commodity

19-Mar	Last	Change
DOW	46,021.43	-203.72
NASDAQ	22,090.69	-61.73
NIKKEI	53,372.53	-1,866.87
SET	1,417.45	-23.40
GOLD	4,605.70	-290.50
NYMEX	96.14	-0.18

Today's Events

TH FX Reserves as of Mar 13
JP Market Holiday



Krungsri FX Line Official Account is now available.
Add by Line ID: @krungsrifx
or click link here: <https://lin.ee/volNX9D>



krungsri
กรุงศรี

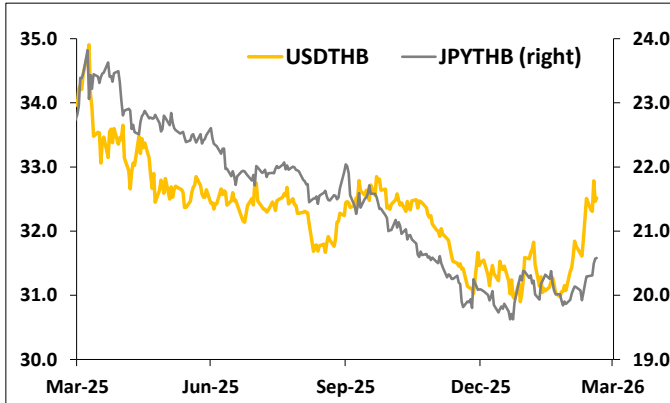
A member of MUFG

Daily Markets Commentary

March 20, 2026

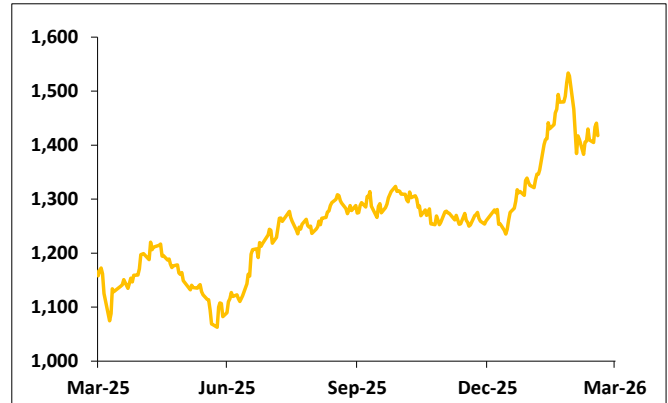
Currency Movement

USDTHB & JPYTHB



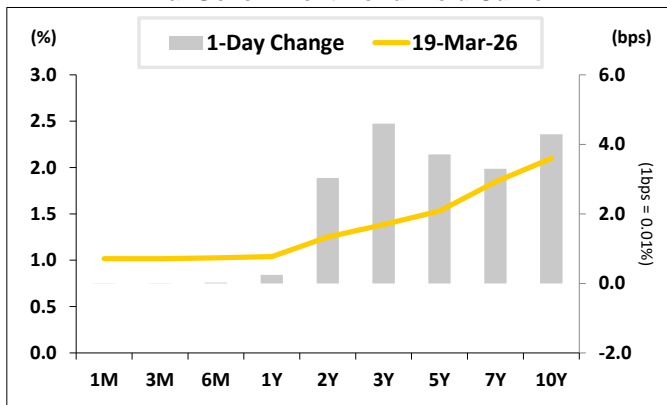
Equities

Thai SET

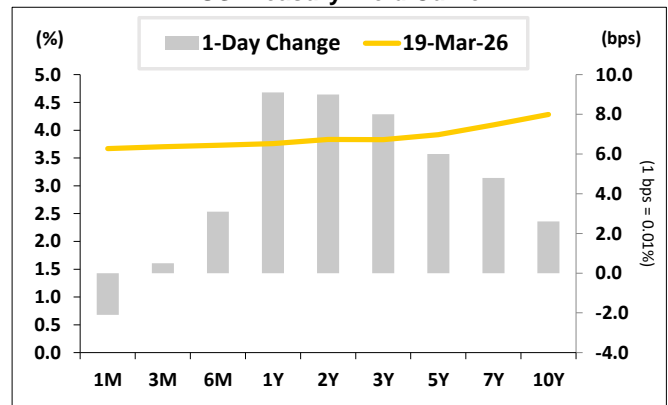


Government Bonds

Thai Government Bond Yield Curve



US Treasury Yield Curve



Contact Persons

Global Markets Research and Analysis Section

Roong Sanguanruang

Roong.Sanguanruang@krungsri.com

Tel. 66-2-296-2000 ext 85898

Pitchaporn Sriphanom sak

Pitchaporn.Sriphanom.sak@krungsri.com

Tel. 66-2-296-2000 ext 85897

Bank of Ayudhya Public Company Limited

(A member of MUFG, a global financial group)

<Head Office>

1222 Rama III Road, Bang Phongphang

Yan Nawa, Bangkok 10120, Thailand

<Global Markets>

550 Ploenchit Road

Lumphini, Pathumwan, Bangkok 10330, Thailand

This report has been prepared by The Bank of Ayudhya Public Company Limited, (A member of MUFG, a global financial group), (the "Bank"), for general distribution. It is only available for distribution under such circumstances as may be permitted by applicable law and is not intended for use by any person in any jurisdiction which restricts the distribution of this report. The Bank and/or any person connected with it may make use of or may act upon the information contained in this report prior to the publication of this report to its customers.

Neither the information nor the opinion expressed herein constitute or are to be construed as an offer or solicitation to buy or sell deposits, securities, futures, options or any other financial products. This report has been prepared solely for informational purpose and does not attempt to address the specific needs, financial situation or investment objectives of any specific recipient. This report is based on information from sources deemed to be reliable but is not guaranteed to be accurate and should not be regarded as a substitute for the exercise of the recipient's own judgment. This report is based upon the analysts' own views, therefore does not reflect the Bank's official views. Historical performance does not guarantee future performance. The Bank and/or its directors, officers, and employees, from time to time, may have interest and/or underwriting commitment in the relevant securities mentioned herein or related instruments and/or may have a position or holding in such securities or related instruments as a result of engaging in such transactions. Furthermore, the Bank may have or have had a relationship with or may provide or have provided corporate finance or other services to any company mentioned herein. All views herein (including any statements and forecasts) are subject to change without notice and none of the Bank, its head office, branches, subsidiaries and affiliates is under any obligation to update this report. The information contained herein has been obtained from sources the Bank believed to be reliable but the Bank does not make any representation or warranty nor accept any responsibility or liability as to its accuracy, timeliness, suitability, completeness or correctness. The Bank, its head office, branches, subsidiaries and affiliates and the information providers accept no liability whatsoever for any loss or damage of any kind arising out of the use of all or any part of this report.

The Bank retains copyright to this report and no part of this report may be reproduced or re-distributed without the written permission of the Bank. The Bank expressly prohibits the distribution or re-distribution of this report to Private Customers, via the Internet or otherwise and the Bank, its head office, branches, subsidiaries or affiliates accepts no liability whatsoever to any third parties resulting from such distribution or re-distribution.