



krungsri
กรุงศรี

A member of MUFG

Daily Markets Commentary

March 9, 2026

Trading Snapshot

- ดอลลาร์สหรัฐอ่อนค่าเมื่อเทียบกับสกุลเงินหลักในการซื้อขายที่ตลาดปริวรรตเงินตรา
นิวยอร์กในวันศุกร์ (6 มี.ค.) หลังรายงานการจ้างงานของสหรัฐฯ ออกมาอ่อนแอกว่าที่คาด
ส่งผลให้นักลงทุนเพิ่มการคาดการณ์ว่า ธนาคารกลางสหรัฐฯ (เฟด) อาจปรับลดอัตราดอกเบี้ย
ในระยะต่อไป อย่างไรก็ตาม ในภาพรวมรายสัปดาห์ ดอลลาร์ยังคงมีแนวโน้มปรับตัวขึ้น
เนื่องจากความขัดแย้งในตะวันออกกลางที่ทวีความรุนแรงได้กระตุ้นให้นักลงทุนหันไปถือครอง
สินทรัพย์ปลอดภัยมากขึ้น ทั้งนี้ ดัชนีดอลลาร์ซึ่งเป็นดัชนีวัดความเคลื่อนไหวของสกุลเงิน
ดอลลาร์เมื่อเทียบกับสกุลเงินหลัก 6 สกุลในตะกร้าเงิน ลดลง 0.34% สู่ระดับ 98.982

- ดัชนีดาวโจนส์ตลาดหุ้นนิวยอร์กปิดลดลง เนื่องจากนักลงทุนกังวลกับสัญญาณการชะลอตัว
ของตลาดแรงงานสหรัฐฯ ขณะที่ราคาน้ำมันพุ่งขึ้นอย่างรุนแรงจากความตึงเครียดใน
ตะวันออกกลาง ซึ่งเพิ่มความไม่แน่นอนต่อแนวโน้มเศรษฐกิจและนโยบายการเงินของสหรัฐฯ

- ตลาดหุ้นยุโรปปิดลดลง และร่วงลงอย่างหนักในรอบสัปดาห์นี้ โดยดัชนี STOXX 600 ปรับตัว
ลงรายสัปดาห์มากที่สุดในรอบเกือบ 1 ปี เนื่องจากความวิตกกังวลเกี่ยวกับความขัดแย้งใน
ตะวันออกกลางที่ยังทวีความรุนแรง ขณะที่ข้อมูลการจ้างงานของสหรัฐฯ ที่อ่อนแอกว่าคาดได้
เพิ่มความไม่แน่นอนต่อแนวโน้มการปรับลดอัตราดอกเบี้ย

- สัญญาน้ำมันดิบเวสต์เท็กซัส (WTI) ตลาดนิวยอร์กปิดพุ่งขึ้นมากกว่า 12% ท่ามกลางภาวะ
อุปทานน้ำมันจากตะวันออกกลางที่ตึงตัว หลังช่องแคบฮอร์มุซถูกปิดจากสงครามระหว่าง
สหรัฐฯ และอิสราเอลกับอิหร่านที่ขยายวงกว้าง ส่งผลให้ผู้ใช้หันไปมองหาแหล่งน้ำมันดิบ
ทดแทน โดยเฉพาะจากสหรัฐฯ

- สัญญาทองคำตลาดนิวยอร์กปิดบวก หลังข้อมูลการจ้างงานของสหรัฐฯ ออกมาอ่อนแอกว่า
คาด ซึ่งช่วยหนุนความหวังว่า ธนาคารกลางสหรัฐฯ (เฟด) อาจปรับลดอัตราดอกเบี้ย อย่างไรก็ตาม
การแข็งค่าของดอลลาร์สหรัฐยังคงกดดันราคาทองคำ ทำให้ราคาทองคำปิดตลาด
สัปดาห์นี้ลดลงเป็นครั้งแรกในรอบ 5 สัปดาห์

- พันธบัตร Curve ปรับตัวขึ้นเล็กน้อยช่วงเช้า พันธบัตรตัวสั้นกว่า 10 ปี ตั้งแต่ LB28DA-
LB303A นักลงทุนสถาบันในประเทศซื้อขึ้นส่วนใหญ่ ในขณะที่ช่วงบ่ายนักลงทุนต่างชาติเข้ามาขาย
ทั้ง Curve ส่งผลให้อัตราผลตอบแทนปรับตัวขึ้นขึ้น 3-6 bps. ปิดตลาดสิ้นวันนักลงทุน
ต่างชาติขายสุทธิที่ 2,811 ล้านบาท แต่เป็นการซื้อพันธบัตรระยะยาว 467 ล้านบาท ทั้งนี้
อัตราผลตอบแทน ณ เวลาปิดทำการเป็นดังนี้ พันธบัตรรัฐบาลอ้างอิงอายุ 5 ปี LB313A ปิด
ตลาดที่ 1.33% (เพิ่มขึ้นจาก 1.30%) และรุ่นอายุ 10.2 ปี LB365A ปิดตลาดที่ 1.90% (ลดลง
จาก 1.85%)

FX Range

9-Mar	USD/THB	JPY/THB	USD/JPY	EUR/USD
Range	31.90-	20.00-	157.30-	1.1480-
Forecast	32.25	20.40	159.30	1.1580

JPY/THB is per 100 yen

Interest Rates

6-Mar	Last	Change
BIBOR		
1M	1.0500%	+ 0.0000%
3M	1.1500%	+ 0.0000%
6M	1.2040%	-0.0001%
THOR		
ON	0.9942%	-0.0023%
1M	1.1640%	-0.0089%
3M	1.2560%	-0.0028%
6M	1.3776%	-0.0021%

Government Bond Yields

6-Mar	Last	Change
US		
6M	3.6610%	+ 0.0070%
1Y	3.5981%	+ 0.0071%
2Y	3.5560%	-0.0430%
3Y	3.5810%	-0.0340%
5Y	3.7170%	-0.0250%
7Y	3.9160%	-0.0200%
10Y	4.1320%	-0.0140%
Thailand		
6M	1.0526%	+ 0.0010%
1Y	1.0522%	+ 0.0027%
2Y	1.1246%	+ 0.0157%
3Y	1.1689%	+ 0.0179%
5Y	1.3308%	+ 0.0253%
7Y	1.6046%	+ 0.0428%
10Y	1.8916%	+ 0.0288%

Equity & Commodity

6-Mar	Last	Change
DOW	47,501.55	-453.19
NASDAQ	22,387.68	-361.31
NIKKEI	55,620.84	+ 342.78
SET	1,410.37	-6.92
GOLD	5,158.70	+ 80.00
NYMEX	90.90	+ 9.89



Krungsri FX Line Official Account is now available.
Add by Line ID: @krungsrifx
or click link here: <https://lin.ee/volNX9D>



krungsri
กรุงศรี

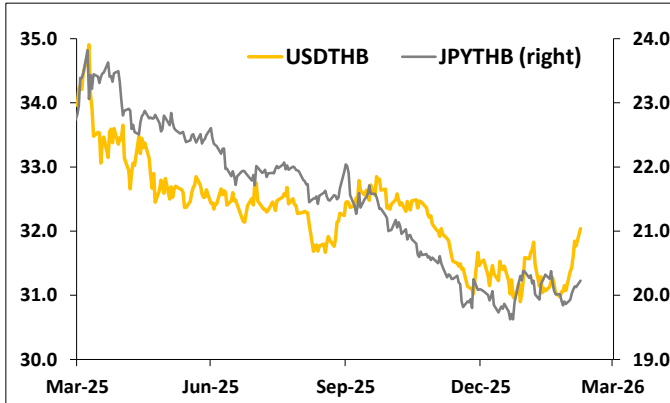
A member of MUFG

Daily Markets Commentary

March 9, 2026

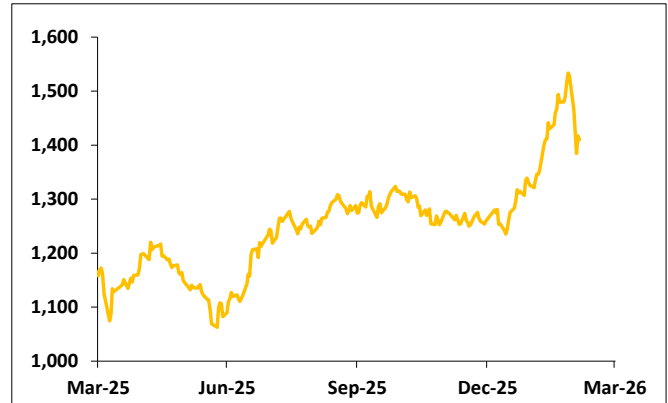
Currency Movement

USDTHB & JPYTHB



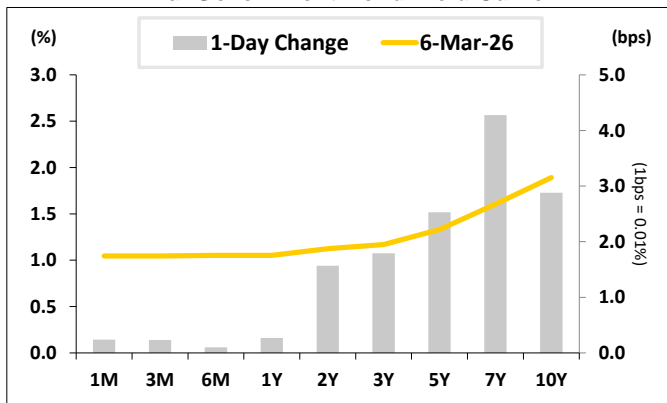
Equities

Thai SET

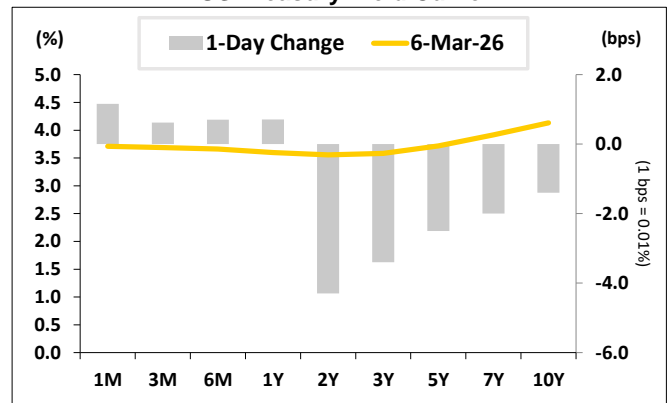


Government Bonds

Thai Government Bond Yield Curve



US Treasury Yield Curve



Contact Persons

Global Markets Research and Analysis Section

Roong Sanguanruang

Roong.Sanguanruang@krungsri.com

Tel. 66-2-296-2000 ext 85898

Pitchaporn Sriphanom sak

Pitchaporn.Sriphanom.sak@krungsri.com

Tel. 66-2-296-2000 ext 85897

Bank of Ayudhya Public Company Limited

(A member of MUFG, a global financial group)

<Head Office>

1222 Rama III Road, Bang Phongphang

Yan Nawa, Bangkok 10120, Thailand

<Global Markets>

550 Ploenchit Road

Lumphini, Pathumwan, Bangkok 10330, Thailand

This report has been prepared by The Bank of Ayudhya Public Company Limited, (A member of MUFG, a global financial group), (the "Bank"), for general distribution. It is only available for distribution under such circumstances as may be permitted by applicable law and is not intended for use by any person in any jurisdiction which restricts the distribution of this report. The Bank and/or any person connected with it may make use of or may act upon the information contained in this report prior to the publication of this report to its customers.

Neither the information nor the opinion expressed herein constitute or are to be construed as an offer or solicitation to buy or sell deposits, securities, futures, options or any other financial products. This report has been prepared solely for informational purpose and does not attempt to address the specific needs, financial situation or investment objectives of any specific recipient. This report is based on information from sources deemed to be reliable but is not guaranteed to be accurate and should not be regarded as a substitute for the exercise of the recipient's own judgment. This report is based upon the analysts' own views, therefore does not reflect the Bank's official views. Historical performance does not guarantee future performance. The Bank and/or its directors, officers, and employees, from time to time, may have interest and/or underwriting commitment in the relevant securities mentioned herein or related instruments and/or may have a position or holding in such securities or related instruments as a result of engaging in such transactions. Furthermore, the Bank may have or have had a relationship with or may provide or have provided corporate finance or other services to any company mentioned herein. All views herein (including any statements and forecasts) are subject to change without notice and none of the Bank, its head office, branches, subsidiaries and affiliates is under any obligation to update this report. The information contained herein has been obtained from sources the Bank believed to be reliable but the Bank does not make any representation or warranty nor accept any responsibility or liability as to its accuracy, timeliness, suitability, completeness or correctness. The Bank, its head office, branches, subsidiaries and affiliates and the information providers accept no liability whatsoever for any loss or damage of any kind arising out of the use of all or any part of this report.

The Bank retains copyright to this report and no part of this report may be reproduced or re-distributed without the written permission of the Bank. The Bank expressly prohibits the distribution or re-distribution of this report to Private Customers, via the Internet or otherwise and the Bank, its head office, branches, subsidiaries or affiliates accepts no liability whatsoever to any third parties resulting from such distribution or re-distribution.