



krungsri  
กรุงศรี

A member of MUFG

# Daily Markets Commentary

February 5, 2026

## Trading Snapshot

- ดอลลาร์สหรัฐแข็งค่าเมื่อเทียบกับสกุลเงินหลัก ๆ ในการซื้อขายที่ตลาดปริวรรตเงินตรา  
นิวยอร์กในวันพุธ (4 ก.พ.) หลังมีรายงานว่าภาคบริการของสหรัฐฯ ขยายตัวได้ดีเกินคาด  
ขณะที่นักลงทุนรอดูข้อมูลการจ้างงานของสหรัฐฯ ซึ่งถูกเลื่อนไปเปิดเผยในสัปดาห์หน้า ทั้งนี้  
ดัชนีดอลลาร์ซึ่งเป็นดัชนีวัดความเคลื่อนไหวของสกุลเงินดอลลาร์เมื่อเทียบกับสกุลเงินหลัก 6  
สกุลในตะกร้าเงิน เพิ่มขึ้น 0.19% แต่ที่ 97.616

- ดอลลาร์สหรัฐแข็งค่าเมื่อเทียบกับเงินเยน ที่ระดับ 156.82 เยน จากระดับ 155.77 เยนในวัน  
อังคาร (3 ก.พ.) ขณะเดียวกันก็แข็งค่าเมื่อเทียบกับฟรังก์สวิส ที่ระดับ 0.7766 ฟรังก์ จากระดับ  
0.7756 ฟรังก์ และแข็งค่าเมื่อเทียบกับดอลลาร์แคนาดา ที่ระดับ 1.3668 ดอลลาร์แคนาดา  
จากระดับ 1.3644 ดอลลาร์แคนาดา ยูโรอ่อนค่าลงเมื่อเทียบกับดอลลาร์สหรัฐ ที่ระดับ 1.1809  
ดอลลาร์ จากระดับ 1.1811 ดอลลาร์ในวันอังคาร ส่วนเงินปอนด์อ่อนค่าลงเมื่อเทียบกับ  
ดอลลาร์สหรัฐ ที่ระดับ 1.3663 ดอลลาร์ จากระดับ 1.3684 ดอลลาร์

- สถาบันจัดการด้านอุปทานของสหรัฐฯ (ISM) เปิดเผยว่า ดัชนีภาคบริการของสหรัฐฯ ทรงตัวที่  
ระดับ 53.8 ในเดือนม.ค. และสูงกว่าที่นักวิเคราะห์คาดการณ์ที่ระดับ 53.5 โดยดัชนีปรับตัว  
เหนือระดับ 50 ซึ่งบ่งชี้ถึงการขยายตัวของภาคบริการ และเป็นการขยายตัวติดต่อกันเป็นเดือน  
ที่ 8 แม้การจ้างงานและคำสั่งซื้อใหม่ชะลอลง

- ข้อมูลดังกล่าวสอดคล้องกับที่ S&P Global รายงานว่า ดัชนีผู้จัดการฝ่ายจัดซื้อ (PMI) ภาค  
บริการของสหรัฐฯ ปรับตัวขึ้นสู่ระดับ 52.7 ในเดือนม.ค. และสูงกว่าตัวเลขคาดการณ์ของ  
นักวิเคราะห์ที่ระดับ 52.5 จากระดับ 52.5 ในเดือนธ.ค. โดยได้แรงหนุนจากการเพิ่มขึ้นของค่า  
สั่งซื้อใหม่และการจ้างงาน แม้ว่าการฟื้นตัวของภาคธุรกิจปรับตัวลง

- สำนักงานสถิติแรงงานสหรัฐฯ (BLS) เปิดเผยกำหนดการใหม่ในการรายงานตัวเลขเศรษฐกิจ  
ประจำเดือนม.ค. ที่ได้รับผลกระทบจากการปิดหน่วยงานรัฐบาล หรือชัตดาวน์ก่อนหน้า โดย  
BLS จะเปิดเผยตัวเลขจ้างงานนอกภาคเกษตรในวันพุธที่ 11 ก.พ. จากเดิมที่มีกำหนดเปิดเผย  
ในวันศุกร์ที่ 6 ก.พ. และจะเปิดเผยตัวเลขการเปิดรับสมัครงานและการหมุนเวียนแรงงาน  
(JOLTS) ในวันพฤหัสบดีที่ 12 ก.พ. จากเดิมที่มีกำหนดเปิดเผยในวันอังคารที่ 3 ก.พ.

- วานนี้อัตราผลตอบแทนพันธบัตรรัฐบาลไทยโดยรวมขยับลงมา 3-4 bp โดยยังคงมีแรงซื้อ  
ต่อเนื่องเข้ามาจากนักลงทุนต่างชาติที่รุ่นระยะยาว 10 ปี ขึ้นไป อย่างไรก็ตาม แรงขายจากนัก  
ลงทุนในประเทศยังคงมีอยู่ แต่เริ่มเบาบางลง ทำให้อัตราผลตอบแทนโดยรวมสั้นวันขยับลดลง  
3-4 bp หลังจากอาทิตย์ที่ผ่านมาอยู่ในระดับสูง โดยนักลงทุนต่างชาติซื้อสุทธิที่ 8,763 ล้าน  
บาท ซึ่งเป็นการซื้อพันธบัตรระยะสั้น 3,450 ล้านบาท และซื้อพันธบัตรระยะยาว 5,313 ล้าน  
บาท ทั้งนี้ อัตราผลตอบแทน ณ เวลาปิดทำการเป็นดังนี้ พันธบัตรรัฐบาลอ้างอิงอายุ 5.1 ปี  
LB313A ปิดตลาดที่ 1.33% (คงที่จากเดิม) และรุ่นอายุ 10.3 ปี LB365A ปิดตลาดที่ 1.93%  
(ลดลง 2 bp)

## FX Range

5-Feb	USD/THB	JPY/THB	USD/JPY	EUR/USD
Range Forecast	31.60-	20.00-	156.00-	1.1800-
	31.80	20.40	158.00	1.1900

JPY/THB is per 100 yen

## Interest Rates

4-Feb	Last	Change
<b>BIBOR</b>		
1M	1.2999%	+0.0010%
3M	1.3900%	+0.0000%
6M	1.4293%	+0.0000%
<b>THOR</b>		
ON	1.2433%	+0.0043%
1M	1.2426%	-0.0001%
3M	1.3623%	-0.0028%
6M	1.4448%	-0.0060%

## Government Bond Yields

4-Feb	Last	Change
<b>US</b>		
6M	3.6490%	+0.0020%
1Y	3.4900%	-0.0080%
2Y	3.5590%	-0.0130%
3Y	3.6380%	-0.0080%
5Y	3.8330%	-0.0040%
7Y	4.0500%	+0.0000%
10Y	4.2780%	+0.0050%
<b>Thailand</b>		
6M	1.1349%	+0.0011%
1Y	1.1503%	+0.0001%
2Y	1.1934%	-0.0053%
3Y	1.2402%	-0.0014%
5Y	1.3382%	-0.0011%
7Y	1.6863%	-0.0122%
10Y	1.9383%	-0.0110%

## Equity & Commodity

4-Feb	Last	Change
DOW	49,501.30	+260.31
NASDAQ	22,904.58	-350.61
NIKKEI	54,293.36	-427.30
SET	1,346.54	+10.43
GOLD	4,920.40	+16.70
NYMEX	65.14	+1.93

## Today's Events

TH	Consumer Price Index for January
UK	BoE Policy Announcement
EU	ECB Policy Announcement
US	Weekly Jobless Claims



Krungsri FX Line Official Account is now available.  
Add by Line ID: @krungsrifx  
or click link here: <https://lin.ee/voLNX9D>



krungsri  
กรุงศรี

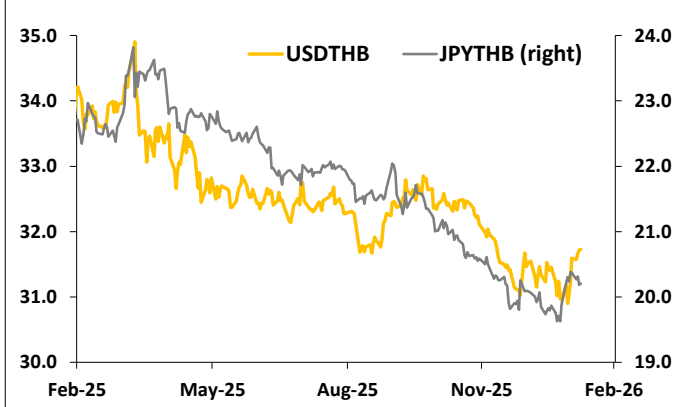
A member of MUFG

# Daily Markets Commentary

February 5, 2026

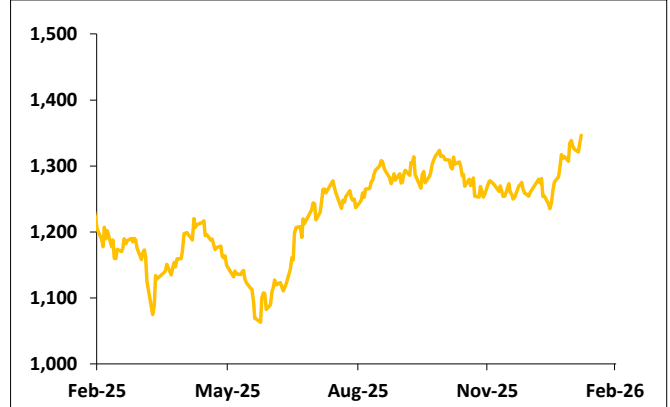
## Currency Movement

### USDTHB & JPYTHB



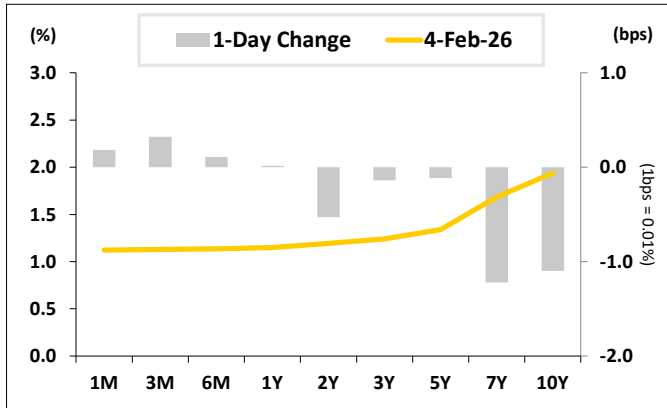
## Equities

### Thai SET

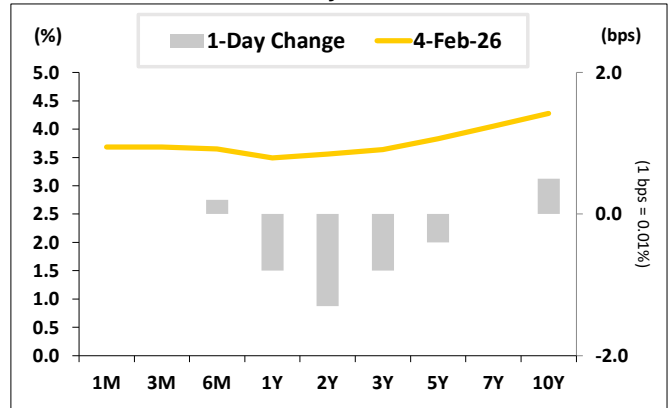


## Government Bonds

### Thai Government Bond Yield Curve



### US Treasury Yield Curve



### Contact Persons

#### Global Markets Research and Analysis Section

Roong Sanguanruang

[Roong.Sanguanruang@krungsri.com](mailto:Roong.Sanguanruang@krungsri.com)

Tel. 66-2-296-2000 ext 85898

Pitchaporn Sriphanomsak

[Pitchaporn.Sriphanomsak@krungsri.com](mailto:Pitchaporn.Sriphanomsak@krungsri.com)

Tel. 66-2-296-2000 ext 85897

### Bank of Ayudhya Public Company Limited

(A member of MUFG, a global financial group)

#### <Head Office>

1222 Rama III Road, Bang Phongphang

Yan Nawa, Bangkok 10120, Thailand

30/06/2025

#### <Global Markets>

550 Ploenchit Road

Lumphini, Pathumwan, Bangkok 10330, Thailand

This report has been prepared by The Bank of Ayudhya Public Company Limited, (A member of MUFG, a global financial group), (the "Bank"), for general distribution. It is only available for distribution under such circumstances as may be permitted by applicable law and is not intended for use by any person in any jurisdiction which restricts the distribution of this report. The Bank and/or any person connected with it may make use of or may act upon the information contained in this report prior to the publication of this report to its customers.

Neither the information nor the opinion expressed herein constitute or are to be construed as an offer or solicitation to buy or sell deposits, securities, futures, options or any other financial products. This report has been prepared solely for informational purpose and does not attempt to address the specific needs, financial situation or investment objectives of any specific recipient. This report is based upon information from sources deemed to be reliable but is not guaranteed to be accurate and should not be regarded as a substitute for the exercise of the recipient's own judgment. This report is based upon the analysts' own views, therefore does not reflect the Bank's official views. Historical performance does not guarantee future performance. The Bank and/or its directors, officers, and employees, from time to time, may have interest and/or underwriting commitment in the relevant securities mentioned herein or related instruments and/or may have a position or holding in such securities or related instruments as a result of engaging in such transactions. Furthermore, the Bank may have or have had a relationship with or may provide or have provided corporate finance or other services to any company mentioned herein. All views herein (including any statements and forecasts) are subject to change without notice and none of the Bank, its head office, branches, subsidiaries and affiliates is under any obligation to update this report. The information contained herein has been obtained from sources the Bank believed to be reliable but the Bank does not make any representation or warranty nor accept any responsibility or liability as to its accuracy, timeliness, suitability, completeness or correctness. The Bank, its head office, branches, subsidiaries and affiliates and the information providers accept no liability whatsoever for any loss or damage of any kind arising out of the use of all or any part of this report.

The Bank retains copyright to this report and no part of this report may be reproduced or re-distributed without the written permission of the Bank. The Bank expressly prohibits the distribution or re-distribution of this report to Private Customers, via the Internet or otherwise and the Bank, its head office, branches, subsidiaries or affiliates accepts no liability whatsoever to any third parties resulting from such distribution or re-distribution.