



krungsri  
กรุงศรี

A member of MUFG

# Daily Markets Commentary

March 26, 2026

## Trading Snapshot

- ดอลลาร์สหรัฐแข็งค่า หลังจากเจ้าหน้าที่ของธนาคารกลางสหรัฐ (เฟด) ส่งสัญญาณว่า เฟดอาจจำเป็นต้องคงอัตราดอกเบี้ยต่อไปอีกกระทันหัน เนื่องจากเงินเฟ้ออยู่ในระดับสูง ทั้งนี้ ดัชนีดอลลาร์ซึ่งเป็นดัชนีวัดความเคลื่อนไหวของสกุลเงินดอลลาร์เมื่อเทียบกับสกุลเงินหลัก 6 สกุลในตะกร้าเงิน เพิ่มขึ้น 0.18% และที่ 99.614

- ดัชนีดาวโจนส์ตลาดหุ้นนิวยอร์กปิดบวกกว่า 300 จุด โดยได้แรงหนุนจากราคาน้ำมันที่ปรับตัวลดลงกว่า 2% หลังมีรายงานว่าอิหร่านกำลังพิจารณาข้อเสนอของสหรัฐอเมริกาเพื่อยุติสงครามในตะวันออกกลาง ซึ่งข่าวดังกล่าวทำให้นักลงทุนมีความหวังว่าสถานการณ์ตึงเครียดในตะวันออกกลางจะคลี่คลายลง

- สัญญาน้ำมันดิบเวสต์เท็กซัส (WTI) ลบหลังจากมีรายงานว่าอิหร่านกำลังพิจารณาข้อเสนอของสหรัฐอเมริกา เพื่อยุติสงครามอันยืดเยื้อซึ่งส่งผลกระทบต่อการส่งออกน้ำมันจากอ่าวเปอร์เซีย

- สัญญาทองคำตลาดนิวยอร์กปิดพุ่งขึ้นกว่า 3% และกลับมาขึ้นเหนือระดับ 4,500 ดอลลาร์ได้อีกครั้ง โดยได้แรงหนุนจากการร่วงลงของราคาน้ำมัน ซึ่งช่วยให้นักลงทุนคลายความกังวลเกี่ยวกับภาวะเงินเฟ้อและแนวโน้มดอกเบี้ยขาขึ้น แม้สถานการณ์ความขัดแย้งในตะวันออกกลางจะยังคงไม่แน่นอนก็ตาม

- ตลาดพันธบัตรวานนี้ ช่วงเช้านักลงทุนเข้ามาซื้อกลับทั้ง Curve Yield ลงไปประมาณ 2-3bps. ยกเว้นพันธบัตร SLB406A เนื่องจากมีประมูลวันนี้ 2.847-2.857 Avg.2.8499 Bid 2.65 เท่า จะเห็นได้ว่าผลประมูลออกมาค่อนข้างดีกว่าที่คาดส่งผลให้อัตราผลตอบแทนปรับตัวลงต่อโดยรวมประมาณ 5 bps. ปิดตลาดสิ้นวันนักลงทุนต่างชาติซื้อสุทธิที่ 16,501 ล้านบาท และเป็น การซื้อพันธบัตรระยะยาว 11,102 ล้านบาท ทั้งนี้ อัตราผลตอบแทน ณ เวลาปิดทำการเป็นดังนี้ พันธบัตรรัฐบาลข้างอายุ 5 ปี LB313A ปิดตลาดที่ 1.63% (ลดลงจาก 1.65%) และรุ่นอายุ 10.2 ปี LB365A ปิดตลาดที่ 2.16% (ลดลงจาก 2.20%)

## FX Range

| 26-Mar         | USD/THB     | JPY/THB     | USD/JPY       | EUR/USD       |
|----------------|-------------|-------------|---------------|---------------|
| Range Forecast | 32.60-33.00 | 20.35-20.75 | 158.50-160.50 | 1.1500-1.1600 |

JPY/THB is per 100 yen

## Interest Rates

| 25-Mar       | Last    | Change   |
|--------------|---------|----------|
| <b>BIBOR</b> |         |          |
| 1M           | 1.0500% | +0.0000% |
| 3M           | 1.1500% | +0.0000% |
| 6M           | 1.2077% | -0.0002% |
| <b>THOR</b>  |         |          |
| ON           | 0.9935% | -0.0017% |
| 1M           | 0.9944% | -0.0089% |
| 3M           | 1.1672% | -0.0028% |
| 6M           | 1.3238% | -0.0028% |

## Government Bond Yields

| 25-Mar          | Last    | Change   |
|-----------------|---------|----------|
| <b>US</b>       |         |          |
| 6M              | 3.7230% | -0.0260% |
| 1Y              | 3.7720% | -0.0350% |
| 2Y              | 3.8810% | -0.0460% |
| 3Y              | 3.8780% | -0.0570% |
| 5Y              | 3.9700% | -0.0600% |
| 7Y              | 4.1470% | -0.0670% |
| 10Y             | 4.3280% | -0.0640% |
| <b>Thailand</b> |         |          |
| 6M              | 1.0408% | -0.0026% |
| 1Y              | 1.0620% | +0.0005% |
| 2Y              | 1.3363% | -0.0209% |
| 3Y              | 1.4838% | -0.0165% |
| 5Y              | 1.6413% | -0.0172% |
| 7Y              | 1.9475% | -0.0109% |
| 10Y             | 2.1850% | -0.0502% |

## Equity & Commodity

| 25-Mar | Last      | Change    |
|--------|-----------|-----------|
| DOW    | 46,429.49 | +305.43   |
| NASDAQ | 21,929.83 | +167.94   |
| NIKKEI | 53,749.62 | +1,497.34 |
| SET    | 1,457.91  | +47.52    |
| GOLD   | 4,552.30  | +150.30   |
| NYMEX  | 90.32     | -2.03     |

## Today's Event

US Weekly Jobless Claims



Krungsri FX Line Official Account is now available.  
Add by Line ID: @krungsrifx  
or click link here: <https://lin.ee/volNX9D>



krungsri  
กรุงศรี

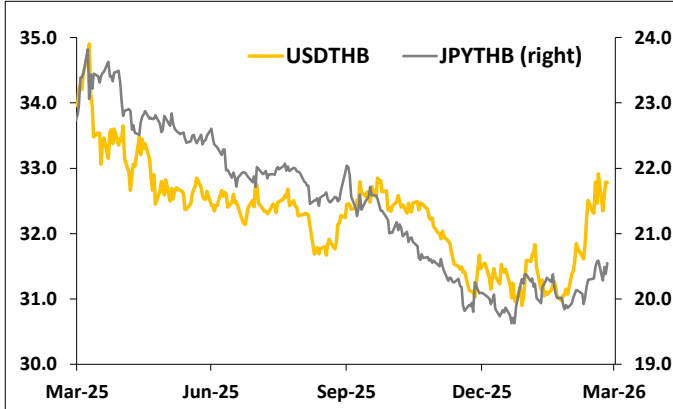
A member of MUFG

# Daily Markets Commentary

March 26, 2026

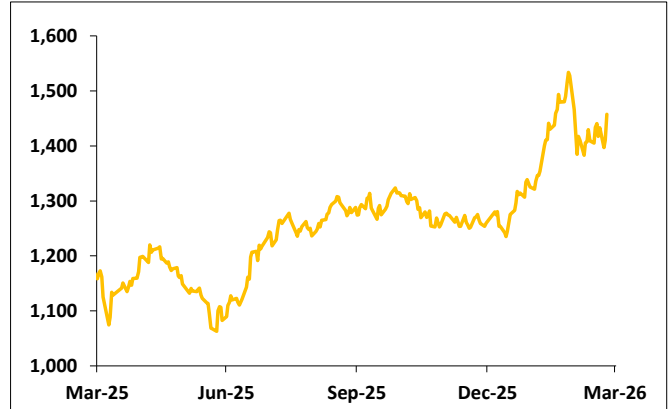
## Currency Movement

### USDTHB & JPYTHB



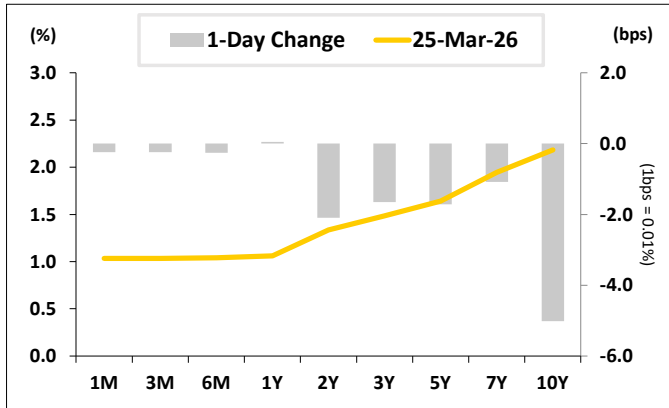
## Equities

### Thai SET

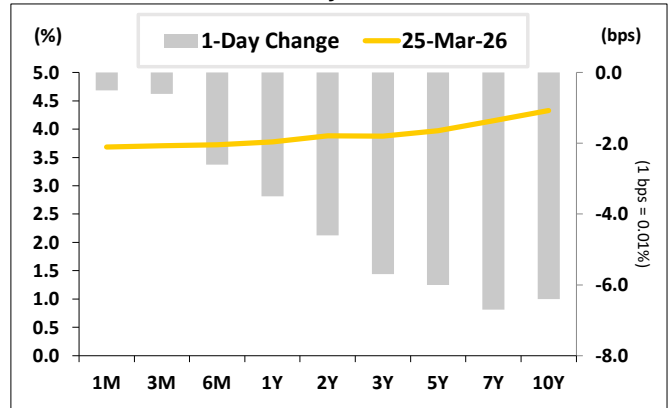


## Government Bonds

### Thai Government Bond Yield Curve



### US Treasury Yield Curve



### Contact Persons

#### Global Markets Research and Analysis Section

Roong Sanguanruang

[Roong.Sanguanruang@krungsri.com](mailto:Roong.Sanguanruang@krungsri.com)

Tel. 66-2-296-2000 ext 85898

Pitchaporn Sriphanomsak

[Pitchaporn.Sriphanomsak@krungsri.com](mailto:Pitchaporn.Sriphanomsak@krungsri.com)

Tel. 66-2-296-2000 ext 85897

### Bank of Ayudhya Public Company Limited

(A member of MUFG, a global financial group)

#### <Head Office>

1222 Rama III Road, Bang Phongphang

Yan Nawa, Bangkok 10120, Thailand

#### <Global Markets>

550 Ploenchit Road

Lumphini, Pathumwan, Bangkok 10330, Thailand

This report has been prepared by The Bank of Ayudhya Public Company Limited, (A member of MUFG, a global financial group), (the "Bank"), for general distribution. It is only available for distribution under such circumstances as may be permitted by applicable law and is not intended for use by any person in any jurisdiction which restricts the distribution of this report. The Bank and/or any person connected with it may make use of or may act upon the information contained in this report prior to the publication of this report to its customers.

Neither the information nor the opinion expressed herein constitute or are to be construed as an offer or solicitation to buy or sell deposits, securities, futures, options or any other financial products. This report has been prepared solely for informational purpose and does not attempt to address the specific needs, financial situation or investment objectives of any specific recipient. This report is based upon information from sources deemed to be reliable but is not guaranteed to be accurate and should not be regarded as a substitute for the exercise of the recipient's own judgment. This report is based upon the analysts' own views, therefore does not reflect the Bank's official views. Historical performance does not guarantee future performance. The Bank and/or its directors, officers, and employees, from time to time, may have interest and/or underwriting commitment in the relevant securities mentioned herein or related instruments and/or may have a position or holding in such securities or related instruments as a result of engaging in such transactions. Furthermore, the Bank may have or have had a relationship with or may provide or have provided corporate finance or other services to any company mentioned herein. All views herein (including any statements and forecasts) are subject to change without notice and none of the Bank, its head office, branches, subsidiaries and affiliates is under any obligation to update this report. The information contained herein has been obtained from sources the Bank believed to be reliable but the Bank does not make any representation or warranty nor accept any responsibility or liability as to its accuracy, timeliness, suitability, completeness or correctness. The Bank, its head office, branches, subsidiaries and affiliates and the information providers accept no liability whatsoever for any loss or damage of any kind arising out of the use of all or any part of this report.

The Bank retains copyright to this report and no part of this report may be reproduced or re-distributed without the written permission of the Bank. The Bank expressly prohibits the distribution or re-distribution of this report to Private Customers, via the Internet or otherwise and the Bank, its head office, branches, subsidiaries or affiliates accepts no liability whatsoever to any third parties resulting from such distribution or re-distribution.