

ประเภทของกองทุนรวม : กองทุนรวมตลาดเงิน

ประเภทกองทุนตามสมาคมบริษัทจัดการลงทุน (AIMC) : Money Market Government

วัตถุประสงค์ของกองทุน

เพื่อตอบสนองความต้องการของผู้ถือหน่วยลงทุนที่ต้องการการลงทุนที่มีความเสี่ยงต่ำ และมีสภาพคล่องสูง ลงทุนในตราสารหนี้ที่มีความมั่นคงสูง เพื่อสร้างผลตอบแทนที่แน่นอนจากการลงทุนในตราสารหนี้ภาครัฐระยะสั้นที่จะครบกำหนดชำระไม่เกิน 397 วัน นับแต่วันที่ลงทุน หรือวันที่เข้าทำสัญญา หรือเงินฝาก

นโยบายการลงทุน

กองทุนมีนโยบายการลงทุนเฉลี่ยในรอบปีบัญชีไม่น้อยกว่าร้อยละ 80 ของมูลค่าทรัพย์สินสุทธิของกองทุนในตราสารหนี้ภาครัฐหรือหน่วยงานภาครัฐ หรือรัฐวิสาหกิจเป็นผู้ออก ผู้รับอาวัล หรือผู้ค้ำประกัน และ/หรือในหลักทรัพย์หรือทรัพย์สินอื่น หรือการขาดออกผล โดยวิธีอื่นที่ไม่ขัดต่อกฎหมายหรือหลักเกณฑ์ที่สำนักงาน ก.ล.ต. กำหนด ส่วนที่เหลือ กองทุนอาจลงทุนในเงินฝาก หรือตัวสัญญาใช้เงินหรือบัตรเงินฝากที่ออกโดยสถาบันการเงินหรือธนาคารที่มีกฎหมายเฉพาะจัดตั้งขึ้น หรืออาจทำธุรกรรมการซื้อโดยมีสัญญาขายคืน (Reverse Repo) หรือธุรกรรมการขายโดยมีสัญญาซื้อคืน หรือธุรกรรมการให้ยืมหลักทรัพย์ โดยหลักทรัพย์ที่ให้ยืมเป็นตราสารหนี้ โดยเป็นไปตามหลักเกณฑ์ที่สำนักงานคณะกรรมการ ก.ล.ต. กำหนด

กองทุนจะไม่ลงทุนในตราสารที่มีลักษณะของสัญญาซื้อขายล่วงหน้า และสัญญาซื้อขายล่วงหน้า

อนึ่ง ตราสาร/ทรัพย์สินดังกล่าวข้างต้น จะมีกำหนดชำระคืนเมื่อครบกำหนดหรือเมื่อได้เห็น หรือจะครบกำหนดชำระไม่เกิน 397 วันนับแต่วันที่ลงทุน หรือเข้าทำสัญญา โดยอยู่ในอันดับความน่าเชื่อถือตามสำนักงานคณะกรรมการ ก.ล.ต. กำหนด ยกเว้นธุรกรรมการซื้อโดยมีสัญญาขายคืน (Reverse Repo) สามารถทำธุรกรรม Reverse Repo ในตราสารหนี้ที่อายุเกินกว่า 397 วันได้ โดยกองทุนจะดำรงอายุตัวเฉลี่ยแบบถ่วงน้ำหนัก (portfolio duration) ณ ขณะใดๆ ≤ 92 วัน

นโยบายการจ่ายเงินปันผล

ไม่มีนโยบายการจ่ายเงินปันผล

กองทุนรวมเหมาะกับผู้ลงทุนประเภทใด

- กองทุนนี้มีระดับความเสี่ยงอยู่ในระดับ 1 (เสี่ยงต่ำ) หากพิจารณาตามคำแนะนำเรื่องการจัดสรรการลงทุน (Basic Asset Allocation) จะเหมาะกับผู้ลงทุนที่รับความเสี่ยงได้ตั้งแต่ระดับต่ำ โดยผู้ลงทุนต้องการกระจายการลงทุนไปลงทุนในกองทุนที่เน้นลงทุนในตราสารหนี้ระยะสั้นของภาครัฐ/หน่วยงานภาครัฐ/รัฐวิสาหกิจ
- ผู้ลงทุนที่ต้องการสภาพคล่องสูง โดยผู้ลงทุนควรลงทุนในระยะเวลาเท่านั้น จึงขึ้นอยู่กับความต้องการของผู้ลงทุน โดยคำนึงถึงวัตถุประสงค์การลงทุน เป้าหมายการลงทุน ความต้องการใช้เงินในอนาคต หรืออื่นๆ เป็นต้น

อายุโครงการ : ไม่กำหนด

จำนวนเงินลงทุนของโครงการ : 16,000 ล้านบาท

วันที่จดทะเบียนกองทุน : 10 กันยายน 2551

บริษัทจัดการและนายทะเบียน : บริษัทหลักทรัพย์จัดการกองทุน ภัทร จำกัด

ผู้ดูแลผลประโยชน์ : ธนาคารสแตนดาร์ดชาร์เตอร์ด (ไทย) จำกัด (มหาชน)

ระดับความเสี่ยง และความเสี่ยงในการลงทุนของกองทุน**ปัจจัยความเสี่ยงที่สำคัญ**

ความเสี่ยงด้านสภาพคล่องของตราสาร (Liquidity Risk), ความสามารถในการชำระหนี้ของผู้ออกตราสาร (Credit Risk), การผันผวนของราคาตราสาร (Market Risk), ความเสี่ยงจากธุรกิจของผู้ออกตราสาร (Business Risk)

*คุณสามารถดูข้อมูลเพิ่มเติมได้ที่ www.phatraasset.com

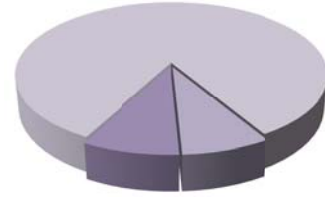
คำเตือน

- การลงทุนมีความเสี่ยง ผู้ลงทุนควรทำความเข้าใจลักษณะสินค้า เงื่อนไขผลตอบแทน และความเสี่ยงก่อนตัดสินใจลงทุน
- ผลการดำเนินงานในอดีตของกองทุนรวมไม่ได้เป็นสิ่งยืนยันถึงผลการดำเนินงานในอนาคต
- การลงทุนในกองทุนรวมตลาดเงินไม่ใช่การฝากเงินและมีความเสี่ยงของการลงทุน โดยผู้ลงทุนอาจไม่ได้รับเงินลงทุนคืนจากกองทุนรวมตลาดเงินครบเต็มจำนวนได้
- โปรดศึกษาคำเตือนที่สำคัญอื่นได้ในหนังสือชี้ชวนข้อมูลกองทุนรวม

ประเภทผลิตภัณฑ์ : ผลิตภัณฑ์ที่ไม่มีความซับซ้อน (plain product)
ลักษณะโครงการ : กองทุนรวมเพื่อผู้ลงทุนทั่วไป

สัดส่วนการลงทุน (% NAV)

มูลค่าทรัพย์สินสุทธิ 9,405.27 ล้านบาท
มูลค่าหน่วยลงทุน 11.9980 บาท



- พันธบัตร, เงินคลัง 101.01%
- เงินฝาก, บัตรเงินฝาก 9.32%
- สินทรัพย์และหนี้สินอื่น -10.33%

ตราสารหนี้ และ/หรือ เงินฝาก บัตรเงินฝาก ที่มีมูลค่าการลงทุนสูงสุด 5 อันดับแรก	ภาครัฐ/ภาคเอกชน	ความน่าเชื่อถือ	% NAV
1 พันธบัตรธนาคารแห่งประเทศไทย (CB19725B)	ภาครัฐ		8.70
2 พันธบัตรธนาคารแห่งประเทศไทย (CB19606A)	ภาครัฐ		5.71
3 พันธบัตรธนาคารแห่งประเทศไทย (CB19704B)	ภาครัฐ		5.30
4 พันธบัตรธนาคารแห่งประเทศไทย (CB19711B)	ภาครัฐ		4.96
5 พันธบัตรธนาคารแห่งประเทศไทย (CB19627B)	ภาครัฐ		4.90

กำหนดการซื้อ-ขายหน่วยลงทุน

- การเสนอขายหน่วยลงทุน : ทุกวันทำการ เวลา 8:30 - 16:00 น.
- มูลค่าขั้นต่ำของการซื้อหน่วยลงทุน : 100 บาท
- การรับซื้อคืนหน่วยลงทุน : ทุกวันทำการ เวลา 8:30 - 15:30 น.
- การเปลี่ยนแปลงหน่วยลงทุน
 - การเปลี่ยนแปลงหน่วยลงทุนออก : ทุกวันทำการ เวลา 8:30 - 15:30 น.
 - การเปลี่ยนแปลงหน่วยลงทุนเข้า : ทุกวันทำการ เวลา 8:30 - 16:00 น.
- มูลค่า/จำนวนหน่วยลงทุนขั้นต่ำสำหรับการรับซื้อคืน : ไม่กำหนด
- มูลค่า/จำนวนหน่วยลงทุนคงเหลือขั้นต่ำ : 100 บาท / 10 หน่วย
- ระยะเวลาการรับเงินค่าขายคืน : ภายใน T + 5 (ปัจจุบัน T + 1 เฉพาะบัญชีเงิน ค่าขายคืนหน่วยลงทุนของ เกียรตินาคิน, ธ.ไทยพาณิชย์, ธ.กรุงไทย, ธ.กสิกรไทย, ธ.กรุงศรีอยุธยา, ธ.ทหารไทย, ธ. ธ.ชชาต, ธ.กรุงไทย และนำฝาก/นำส่งเช็ค T+1 สำหรับบัญชีธนาคารอื่นนอกเหนือจากที่ระบุข้างต้น (รายละเอียดอาจมีการเปลี่ยนแปลง))
- T = วันทำการ

ค่าธรรมเนียมที่เรียกเก็บจากกองทุน (ร้อยละของมูลค่าทรัพย์สินของกองทุน*) (รวมVAT)

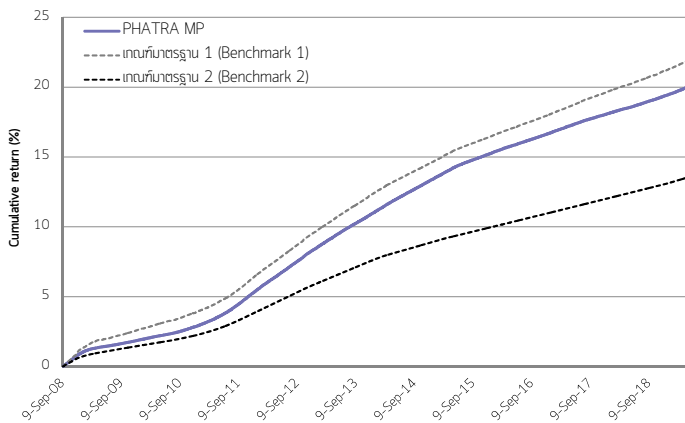
- ค่าธรรมเนียมการจัดการ : ไม่เกิน 0.8025% ต่อปี (ปัจจุบัน 0.16%)
- ค่าธรรมเนียมผู้ดูแลประโยชน์ : ไม่เกิน 0.0856% ต่อปี (ปัจจุบัน 0.02675%)
- ค่าธรรมเนียมนายทะเบียน : ไม่เกิน 0.107% ต่อปี (ปัจจุบัน 0.01%)
- ค่าธรรมเนียมและค่าใช้จ่ายทั้งหมดที่เรียกเก็บ ร้อยละ 0.199 ต่อปี (ตั้งแต่วันที่ 1 พ.ค. 60 - 30 เม.ย. 61)

ค่าธรรมเนียมที่เรียกเก็บจากผู้ซื้อหรือผู้ถือหน่วยลงทุน (ร้อยละของมูลค่าหน่วยลงทุน) (รวมVAT)

- ค่าธรรมเนียมการขายหน่วยลงทุน : ไม่มี
- ค่าธรรมเนียมการรับซื้อคืนหน่วยลงทุน : ไม่มี
- ค่าธรรมเนียมการเปลี่ยนแปลงหน่วยลงทุน
 - การเปลี่ยนแปลงหน่วยลงทุนออก : ไม่มี
 - การเปลี่ยนแปลงหน่วยลงทุนเข้า : ไม่มี
- ค่าธรรมเนียมการโอนหน่วยลงทุน : 20 บาท ต่อ 1 รายการ (ปัจจุบัน 20 บาท ต่อ 1 รายการ)

*มูลค่าทรัพย์สินของกองทุน หมายถึง มูลค่าทรัพย์สินทั้งหมด หักด้วยมูลค่าหนี้สินทั้งหมด เว้นแต่ค่าธรรมเนียมการจัดการ ค่าธรรมเนียมผู้ดูแลประโยชน์ ค่าธรรมเนียมนายทะเบียน

ผลการดำเนินงานในอดีต ข้อมูล ณ วันที่ 30 เมษายน 2562 ประเภทกองทุนตามสมาคมบริษัทจัดการลงทุน (AIMC) : Money Market Government



	Year to Date	3 เดือน	6 เดือน	1 ปี ²	3 ปี ²	5 ปี ²	10 ปี ²	ตั้งแต่จัดตั้งกองทุน ²
กองทุนรวม	0.46%	0.35%	0.66%	1.23%	1.20%	1.41%	1.70%	1.73%
ตัวชี้วัด ^{1,3}	0.53%	0.39%	0.76%	1.41%	1.36%	1.48%	1.81%	1.88%
ตัวชี้วัด ^{2,4}	0.37%	0.27%	0.52%	0.99%	0.96%	0.98%	1.17%	1.20%
ความผันผวนของผลการดำเนินงาน ²	0.06%	0.06%	0.06%	0.05%	0.05%	0.07%	0.09%	0.09%
ความผันผวนของตัวชี้วัด ^{1,2}	0.07%	0.06%	0.08%	0.07%	0.06%	0.06%	0.09%	0.10%
ความผันผวนของตัวชี้วัด ^{2,2}	0.00%	0.00%	0.00%	0.00%	0.00%	0.00%	0.02%	0.02%

ผลการดำเนินงานตามปีปฏิทิน ⁵ (%ต่อปี)										
	2552	2553	2554	2555	2556	2557	2558	2559	2560	2561
กองทุนรวม	0.94%	1.01%	2.47%	2.82%	2.39%	2.14%	1.64%	1.25%	1.20%	1.11%
ตัวชี้วัด ^{1,3}	1.40%	1.24%	2.52%	2.90%	2.52%	1.98%	1.61%	1.35%	1.39%	1.28%
ตัวชี้วัด ^{2,4}	0.81%	0.78%	1.61%	1.91%	1.65%	1.18%	0.97%	0.94%	0.94%	0.94%
ความผันผวนของผลการดำเนินงาน	0.06%	0.05%	0.11%	0.12%	0.10%	0.09%	0.08%	0.06%	0.05%	0.05%
ความผันผวนของตัวชี้วัด ¹	0.09%	0.08%	0.13%	0.11%	0.10%	0.08%	0.07%	0.05%	0.05%	0.06%
ความผันผวนของตัวชี้วัด ²	0.01%	0.00%	0.01%	0.00%	0.00%	0.01%	0.00%	0.00%	0.00%	0.00%

- เอกสารการวัดผลการดำเนินงานของกองทุนรวมฉบับนี้ ได้จัดทำตามมาตรฐานการวัดผลการดำเนินงานของกองทุนรวมของสมาคมบริษัทจัดการลงทุน
- % ต่อปี
- ตัวชี้วัด¹: 80% พันธบัตรที่มีอายุคงที่ 3 เดือน (Zero Rate Return Index) + 20% จากเงินฝาก 3 เดือน เฉลี่ย 3 ธนาคารใหญ่ ประกอบด้วย ธนาคารกรุงไทย กสิกรไทย และไทยพาณิชย์
- ตัวชี้วัด²: อัตราดอกเบี้ยเงินฝากประจำ 3 เดือน เฉลี่ย 3 ธนาคารใหญ่ ประกอบด้วย ธนาคารกรุงไทย กสิกรไทย และไทยพาณิชย์
- การลงทุนในกองทุนรวมตลาดเงินไม่ใช่การฝากเงินและมีความเสี่ยงของการลงทุน โดยผู้ลงทุนอาจไม่ได้รับเงินลงทุนคืนจากกองทุนรวมตลาดเงินครบเต็มจำนวนได้
- หากกองทุนรวมมีผลการดำเนินงานตั้งแต่เริ่มจัดตั้งกองทุนรวมไม่ครบ 1 ปีปฏิทิน จะแสดงผลการดำเนินงานตั้งแต่จัดตั้งกองทุนรวมจนถึงวันทำการสุดท้ายของปีปฏิทินแรก

ข้อมูลเปรียบเทียบผลการดำเนินงานแบบเปอร์เซ็นต์ไทล์ (Peer Group Fund Performance)

AIMC Category	Peer Percentile	Return (%)						Standard Deviation (%)					
		3M	6M	1Y	3Y	5Y	10Y	3M	6M	1Y	3Y	5Y	10Y
Money Market Government	5th Percentile	0.35	0.68	1.27	1.20	1.38	1.68	0.05	0.04	0.04	0.04	0.08	0.18
	25th Percentile	0.34	0.65	1.19	1.12	1.31	1.57	0.05	0.05	0.04	0.04	0.08	0.20
	50th Percentile	0.32	0.59	1.07	0.99	1.18	1.52	0.06	0.05	0.05	0.05	0.09	0.20
	75th Percentile	0.30	0.57	1.02	0.97	1.11	1.47	0.06	0.06	0.05	0.05	0.10	0.20
	95th Percentile	0.29	0.54	0.97	0.92	1.09	1.43	0.07	0.08	0.07	0.06	0.11	0.21

ข้อตกลงและเงื่อนไขของข้อมูลเปรียบเทียบผลการดำเนินงานแบบเปอร์เซ็นต์ไทล์ (Disclaimer of Peer group Fund Performance)

- ผลการดำเนินงานในอดีตของกองทุน มิได้เป็นสิ่งยืนยันถึงผลการดำเนินงานในอนาคต
- ผู้ลงทุนสามารถดูข้อมูลฉบับเต็มได้ที่ www.aimc.or.th
- ผลการดำเนินงานของกองทุนที่การเปรียบเทียบแบ่งตามประเภทกองทุนรวมภายใต้ข้อกำหนดของสมาคมบริษัทจัดการลงทุน โดยกองทุนจะถูกเปรียบเทียบผลการดำเนินงานในแต่ละช่วงเวลากับกองทุนประเภทเดียวกันในระดับเปอร์เซ็นต์ไทล์ (Percentiles) ต่างๆ โดยแบ่งออกเป็น
 - 5th Percentile แสดงผลการดำเนินงานของกองทุนอันดับที่ 5 เปอร์เซ็นต์ไทล์
 - 50th Percentile แสดงผลการดำเนินงานของกองทุนอันดับที่ 50 เปอร์เซ็นต์ไทล์
 - 95th Percentile แสดงผลการดำเนินงานของกองทุนอันดับที่ 95 เปอร์เซ็นต์ไทล์
- ผลตอบแทนที่มีอายุเกินหนึ่งปีนั้นมีการแสดงเป็นผลตอบแทนต่อปี

เมื่อผู้ลงทุนทราบผลตอบแทนของกองทุนที่ลงทุน สามารถนำไปเปรียบเทียบกับเปอร์เซ็นต์ไทล์ตามตาราง จะทราบว่ากองทุนที่ลงทุนนั้นอยู่ในช่วงที่เท่าใดของประเภทกองทุนนั้น

คำเตือน: การลงทุนมีความเสี่ยง ผู้ลงทุนควรทำความเข้าใจลักษณะสินค้า เงื่อนไขผลตอบแทน และความเสี่ยงก่อนตัดสินใจลงทุน ผลการดำเนินงานในอดีตของกองทุนรวมมิได้เป็นสิ่งยืนยันถึงผลการดำเนินงานในอนาคต การลงทุนในกองทุนรวมตลาดเงินไม่ใช่การฝากเงินและมีความเสี่ยงของการลงทุน โดยผู้ลงทุนอาจไม่ได้รับเงินลงทุนคืนจากกองทุนรวมตลาดเงินครบเต็มจำนวนได้ โปรดศึกษาข้อเท็จจริงก่อนตัดสินใจลงทุนในหนังสือชี้ชวนข้อมูลกองทุนรวม

สถานที่ติดต่อซื้อ - ขายหน่วยลงทุน หรือขอรับหนังสือชี้ชวน : บริษัทหลักทรัพย์จัดการกองทุน กิร จำกัด ชั้น 19 อาคารเมืองไทย-กิร คอมเพล็กซ์ อาคารเอ เลขที่ 252/25 ถนนรัชดาภิเษก แขวงห้วยขวาง เขตห้วยขวาง กรุงเทพมหานคร 10310 โทรศัพท์ : 0-2305-9800 โทรสาร : 0-2305-9803-4 website : www.phatraasset.com email : customerservice@phatraasset.com หรือ ผู้สนับสนุนการขายหรือรับซื้อคืนหน่วยลงทุนอื่นที่ได้รับการแต่งตั้ง

*CAC : โครงการแพรววนปฏิวัติของภาคเอกชนไทย(ในระบอบประชาธิปไตย) (Thailand's Private Sector Collective Action Coalition Against Corruption)

หนังสือชี้ชวนส่วนสรุปข้อมูลสำคัญ



บริษัทหลักทรัพย์จัดการกองทุน ภัทร จำกัด
มีดัชนีชี้วัดการต่อต้านคอร์รัปชันในระดับ
: ได้รับการรับรอง CAC

กองทุนเปิดภัทร มั่นนี้ โพลีทิฟ
PHATRA MONEY POSITIVE FUND
PHATRA MP

กองทุนรวมตราสารหนี้
กองทุนรวมตลาดเงิน (Money Market Fund)
กองทุนที่ลงทุนแบบไม่มีความเสี่ยงต่างประเทศ



คุณกำลังจะลงทุนอะไร?



กองทุนรวมนี้เหมาะกับใคร?



คุณต้องระวังอะไรเป็นพิเศษ?



สัดส่วนของประเภททรัพย์สินที่ลงทุน



ค่าธรรมเนียม



ผลการดำเนินงาน



ข้อมูลอื่นๆ

การลงทุนในกองทุนรวมไม่ใช่การฝากเงิน



คุณกำลังจะลงทุนอะไร?

นโยบายการลงทุน

กองทุนมีนโยบายการลงทุนเฉลี่ยในรอบปีบัญชีไม่น้อยกว่าร้อยละ 80 ของมูลค่าทรัพย์สินสุทธิของกองทุน ในตราสารหนี้ ภาครัฐหรือหน่วยงานภาครัฐ หรือรัฐวิสาหกิจเป็นผู้ออก ผู้รับอ่าวัด หรือผู้ค้ำประกัน และ/หรือในหลักทรัพย์หรือทรัพย์สินอื่น หรือ การหาผลตอบแทนโดยวิธีอื่นที่ไม่ขัดต่อกฎหมายหรือหลักเกณฑ์ที่สำนักงาน ก.ล.ต. กำหนด

ส่วนที่เหลือ กองทุนอาจลงทุนในเงินฝาก หรือตั๋วสัญญาใช้เงินหรือบัตรเงินฝากที่ออกโดยสถาบันการเงินหรือธนาคารที่มี กฎหมายเฉพาะจัดตั้งขึ้น หรืออาจทำธุรกรรมการซื้อโดยมีสัญญาขายคืน (Reverse Repo) หรือธุรกรรมการขายโดยมี สัญญาซื้อคืน หรือ ธุรกรรมการให้ยืมหลักทรัพย์ โดยหลักทรัพย์ที่ให้ยืมเป็นตราสารหนี้ ตามหลักเกณฑ์ที่สำนักงานคณะกรรมการ ก.ล.ต. กำหนด

อนึ่ง ตราสาร/ทรัพย์สินดังกล่าวข้างต้นอยู่ในอันดับความน่าเชื่อถือตามที่สำนักงานคณะกรรมการ ก.ล.ต. กำหนด โดยมี กำหนดชำระคืนเมื่อทวงถามหรือเมื่อได้เห็น หรือจะครบกำหนดชำระไม่เกิน 397 วันนับแต่วันที่ลงทุน หรือเข้าทำสัญญา ยกเว้นธุรกรรมการซื้อโดยมีสัญญาขายคืน (Reverse Repo) สามารถทำธุรกรรม Reverse Repo ในตราสารหนี้ที่อายุเกินกว่า 397 วันได้ รวมทั้งกองทุนจะดำรงอายุถัวเฉลี่ยแบบถ่วงน้ำหนัก (portfolio duration) ณ ขณะใดๆ ≤ 92 วัน

ทั้งนี้กองทุนจะไม่ลงทุนในตราสารที่มีลักษณะของสัญญาซื้อขายล่วงหน้าแฝง (Structured Note) และสัญญาซื้อขาย ล่วงหน้า (Derivatives)

กองทุนมีกลยุทธ์การลงทุนมุ่งหวังให้ผลประกอบการสูงกว่าดัชนีชี้วัด (Active Management)



กองทุนรวมนี้เหมาะกับใคร?

- กองทุนนี้มีระดับความเสี่ยงอยู่ในระดับ 1 (เสี่ยงต่ำ) หากพิจารณาตามคำแนะนำเรื่องการจัดสรรการลงทุน (Basic Asset Allocation) จะเหมาะกับผู้ลงทุนที่รับความเสี่ยงได้ตั้งแต่ระดับต่ำ โดยผู้ลงทุนต้องการกระจายเงินลงทุนไปลงทุนในกองทุน ที่เน้นลงทุนในตราสารหนี้ระยะสั้นของภาครัฐ/หน่วยงานภาครัฐ/รัฐวิสาหกิจ
- ผู้ลงทุนที่ต้องการสภาพคล่องสูง โดยผู้ลงทุนควรลงทุนในระยะเวลาเท่าใดนั้น จึงขึ้นอยู่กับความต้องการของผู้ลงทุน โดย คำนึงถึงวัตถุประสงค์การลงทุน เป้าหมายการลงทุน ความต้องการใช้เงินในอนาคต หรืออื่นๆ เป็นต้น

กองทุนรวมนี้ไม่เหมาะกับใคร

- ผู้ลงทุนที่คาดหวังผลตอบแทนสูง



ทำอย่างไรหากยังไม่เข้าใจนโยบาย และความเสี่ยงของกองทุนนี้

- อ่านหนังสือชี้ชวนฉบับเต็ม หรือสอบถามผู้สนับสนุนการขายและบริษัทจัดการ
- อย่าลงทุนหากไม่เข้าใจลักษณะและความเสี่ยงของกองทุนรวมนี้ดีพอ

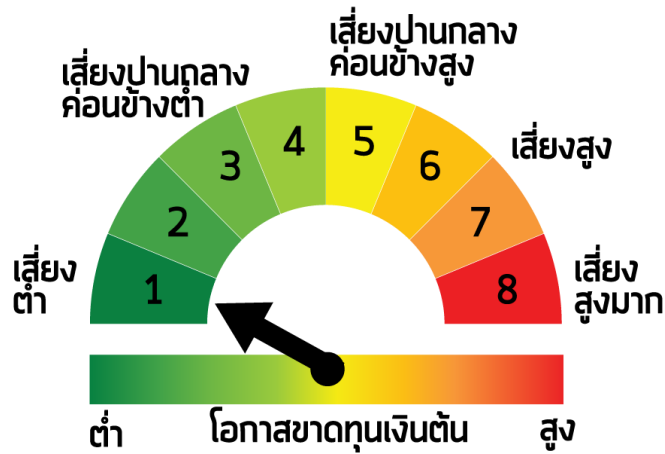


คุณต้องระวังอะไรเป็นพิเศษ?

● คำเตือนที่สำคัญ

- การลงทุนในกองทุนรวมตลาดเงินไม่ใช่การฝากเงินและมีความเสี่ยงจากการลงทุน โดยผู้ลงทุนอาจไม่ได้รับเงินลงทุนคืนจากกองทุนรวมตลาดเงินครบเต็มจำนวนได้ ผู้ลงทุนควรลงทุนเมื่อเห็นว่าการลงทุนในกองทุนเปิดนี้เหมาะสมกับวัตถุประสงค์การลงทุนของผู้ลงทุน และผู้ลงทุนยอมรับความเสี่ยงที่อาจเกิดขึ้นจากการลงทุนได้
- แม้ว่ากองทุนรวมตลาดเงินลงทุนได้เฉพาะทรัพย์สิน ที่มีความเสี่ยงต่ำ แต่ก็มีโอกาสขาดทุนได้
- การลงทุนมีความเสี่ยง ผู้ลงทุนควรทำความเข้าใจลักษณะสินค้าเงื่อนไขผลตอบแทน และความเสี่ยงก่อนตัดสินใจลงทุน
- ในกรณีที่ผู้ลงทุนได้รับการจัดสรรหน่วยลงทุน ผู้ลงทุนรับทราบและยินยอมเข้าผูกพันตามรายละเอียดโครงการกองทุนที่ได้รับอนุมัติจาก สำนักงานคณะกรรมการ ก.ล.ต.และที่แก้ไขเพิ่มเติมโดยชอบด้วยกฎหมาย ตลอดจนข้อผูกพันระหว่างบริษัทจัดการและผู้ถือหน่วยลงทุนที่จัดทำขึ้นโดยชอบด้วยกฎหมายและลงนามโดยผู้ดูแลผลประโยชน์ของกองทุนรวม
- เว้นแต่บริษัทจัดการจะอนุญาตเป็นอย่างอื่น บริษัทจัดการขอสงวนสิทธิที่จะไม่รับเปิดบัญชีกองทุน เพื่อเป็นลูกค้าในความดูแลของบริษัทจัดการเพิ่มเติม ตั้งแต่วันทำการที่บริษัทจัดการกำหนด โดยบริษัทจัดการจะเปิดเผยการไม่รับเปิดบัญชีกองทุนข้างต้น ในหนังสือชี้ชวน หรือผ่านเว็บไซต์ของบริษัทจัดการ หรือติดประกาศที่สำนักงานผู้สนับสนุนการขายหรือรับซื้อคืน และ/หรือ ตามวิธีการอื่นใดที่บริษัทจัดการกำหนด ทั้งนี้ ผู้ถือหน่วยลงทุนที่ได้เปิดบัญชี กองทุนไว้กับบริษัทจัดการก่อนหน้าวันที่บริษัทจัดการไม่รับเปิดบัญชีกองทุนเพิ่มเติม สามารถทำธุรกรรมกับบริษัทจัดการได้ตามปกติ
- โปรดศึกษาคำเตือนที่สำคัญอื่นได้ในหนังสือชี้ชวนส่วนข้อมูลกองทุนรวม

แผนภาพแสดงตำแหน่งความเสี่ยงของกองทุนรวม



ปัจจัยความเสี่ยงที่สำคัญ

ความเสี่ยงจากการผิดชำระหนี้ของผู้ออกตราสาร (Credit Risk)

	ต่ำ	อันดับความน่าเชื่อถือส่วนใหญ่ของกองทุนรวม				สูง
Credit rating ตาม national credit rating	Gov.bond / AAA	AA, A	BBB	ต่ำกว่า BBB	unrated	

ความเสี่ยงจากความผันผวนของมูลค่าหน่วยลงทุน (Market Risk)

อายุเฉลี่ยของทรัพย์สินที่ลงทุน	ต่ำ						สูง
ความผันผวนของผลการดำเนินงาน (SD)	ต่ำ	ต่ำกว่า 3 เดือน	3 เดือนถึง 1 ปี	1 ปี ถึง 3 ปี	3 ปี ถึง 5 ปี	มากกว่า 5 ปี	สูง
		≤ 5%	5-10%	10-15%	15-25%	>25%	

ความเสี่ยงจากการกระจุกตัวลงทุนในผู้ออกรายใดรายหนึ่ง (High Issuer Concentration Risk)

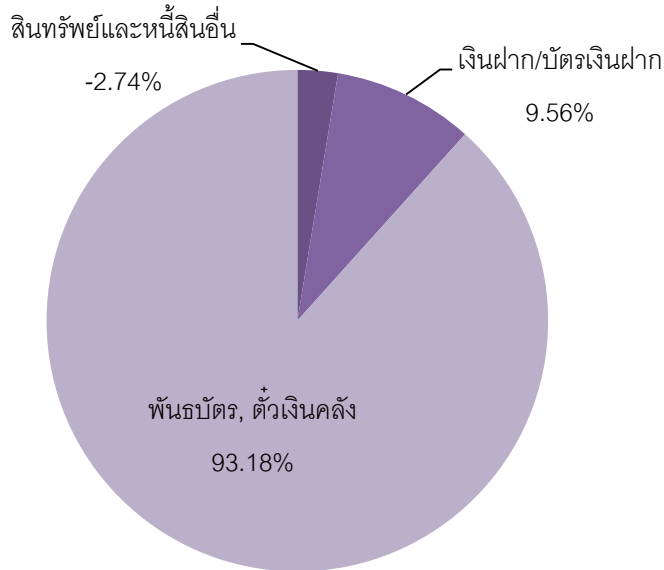
การกระจุกตัวในผู้ออกตราสารรวม	ต่ำ						สูง
		≤ 10%	10-20%	20-50%	50-80%	>80%	

คุณสามารถดูข้อมูลเพิ่มเติมได้ที่ www.phatraasset.com



สัดส่วนของประเภททรัพย์สินที่ลงทุน

% NAV



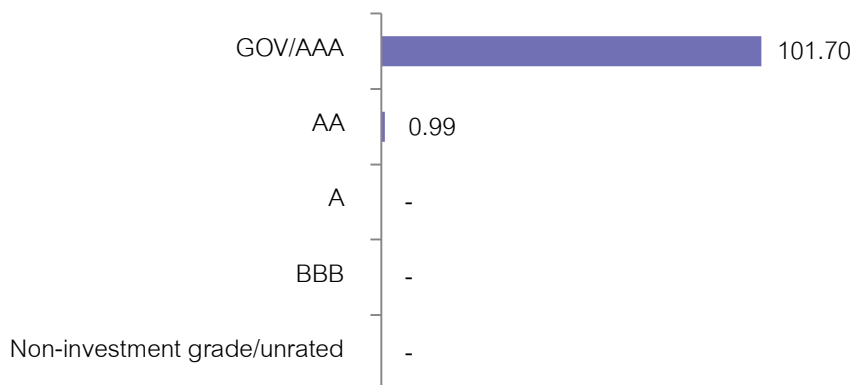
ชื่อทรัพย์สินที่ลงทุนสูงสุด 5 อันดับแรก

ชื่อทรัพย์สิน	ความน่าเชื่อถือ	ภาครัฐ/ ภาคเอกชน	% NAV
1 พันธบัตรธนาคารแห่งประเทศไทย (CB19404B)		ภาครัฐ	6.79
2 พันธบัตรธนาคารแห่งประเทศไทย (CB19627B)		ภาครัฐ	6.72
3 พันธบัตรธนาคารแห่งประเทศไทย (CB19425B)		ภาครัฐ	6.19
4 พันธบัตรธนาคารแห่งประเทศไทย (CB19606A)		ภาครัฐ	5.21
5 พันธบัตรธนาคารแห่งประเทศไทย (CB19402A)		ภาครัฐ	4.86

หมายเหตุ : เป็นข้อมูล ณ วันที่ 29 มีนาคม 2562 ทั้งนี้คุณสามารถดูข้อมูลที่ปัจจุบันได้ที่ www.phatraasset.com

น้ำหนักการลงทุนตามอันดับความน่าเชื่อถือ

ตราสารหนี้ในประเทศ (national rating)

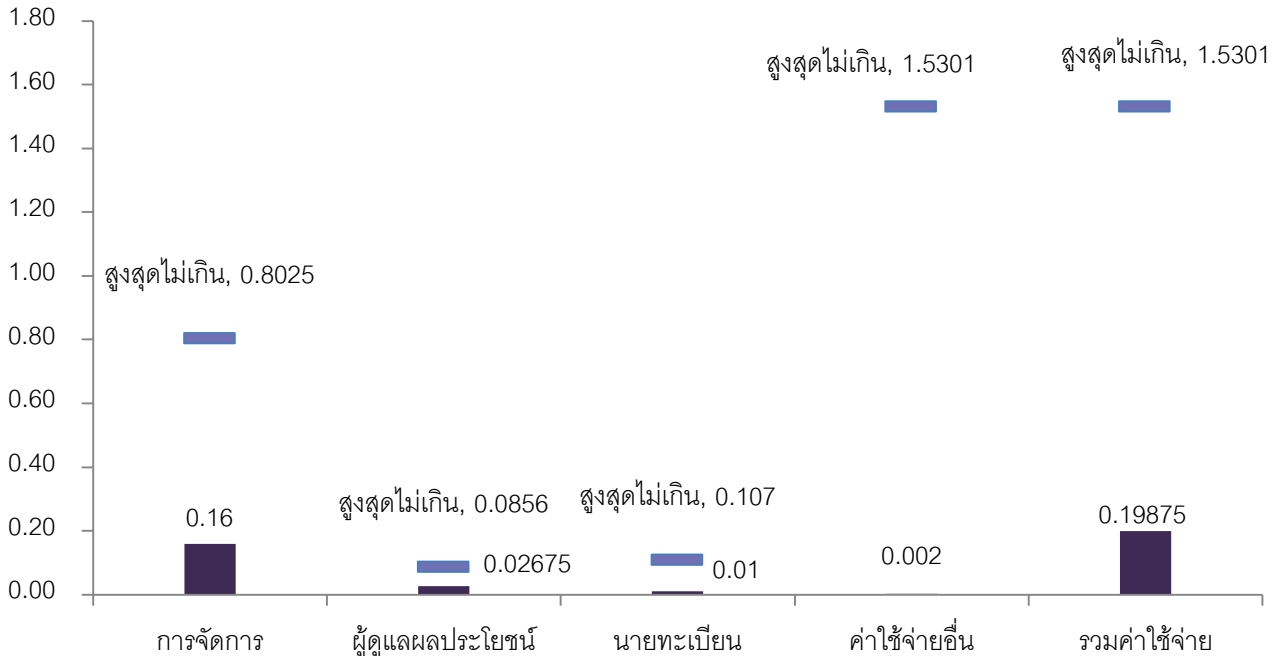




ค่าธรรมเนียม

ค่าธรรมเนียมมีผลกระทบต่อผลตอบแทนที่คุณจะได้รับ ดังนั้น คุณควรพิจารณาการเรียกเก็บค่าธรรมเนียมดังกล่าวก่อนการลงทุน

ค่าธรรมเนียมที่เรียกเก็บจากกองทุนรวม (% ต่อปีของ NAV)



อัตราค่าธรรมเนียมค่าใช้จ่ายอื่นๆ เป็นอัตราที่เรียกเก็บจริงสิ้นรอบปีบัญชีล่าสุด

ผู้ลงทุนสามารถดูข้อมูลค่าธรรมเนียมที่เรียกเก็บจากกองทุนรวมย้อนหลัง 3 ปี ในหนังสือชี้ชวนส่วนข้อมูลกองทุน ได้ที่

www.phatraasset.com/fund

ค่าธรรมเนียมที่เรียกเก็บจากผู้ถือหน่วย (% ของมูลค่าซื้อขาย)

รายการ	สูงสุดไม่เกิน	เก็บจริง
ค่าธรรมเนียมการขาย (Front-end Fee)	ไม่มี	ไม่มี
ค่าธรรมเนียมการรับซื้อคืน (Back-end Fee)	ไม่มี	ไม่มี
ค่าธรรมเนียมการสับเปลี่ยน (Switching Fee)	ไม่มี	ไม่มี
ค่าธรรมเนียมการโอนหน่วย	ไม่เกิน 20 บาท ต่อ 1 รายการ	ไม่เกิน 20 บาท ต่อ 1 รายการ

หมายเหตุ : ค่าธรรมเนียมดังกล่าวรวมภาษีมูลค่าเพิ่ม ภาษีธุรกิจเฉพาะหรือภาษีอื่นใดแล้ว

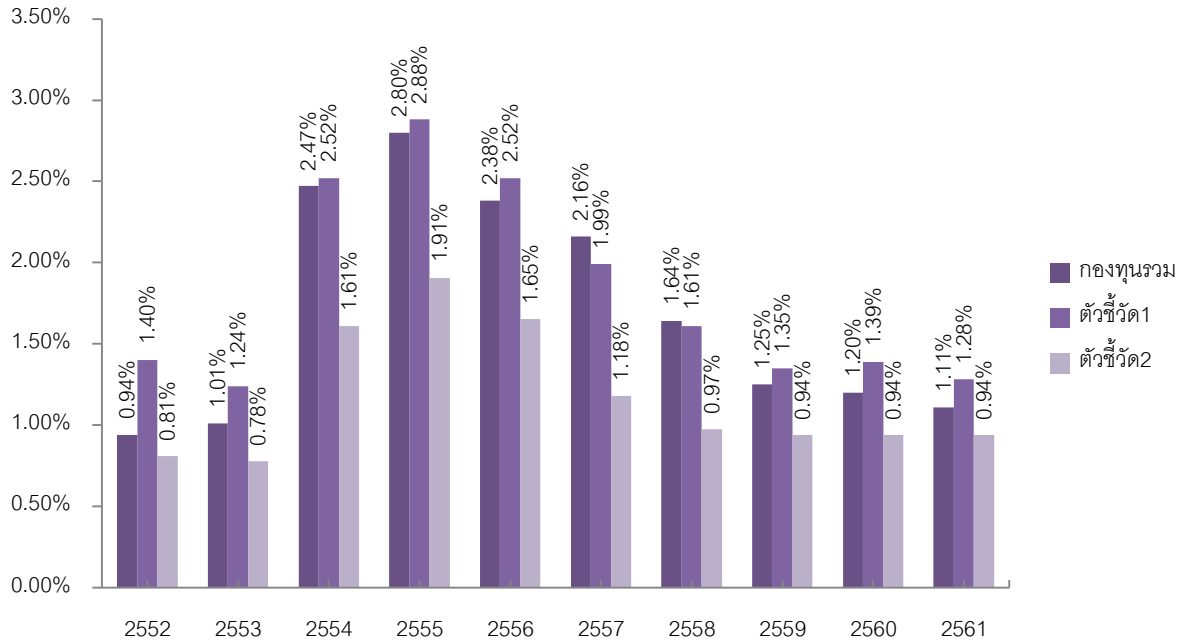


ผลการดำเนินงานในอดีต

ผลการดำเนินงานในอดีต มิได้เป็นสิ่งยืนยันถึงผลการดำเนินงานในอนาคต

• แบบย้อนหลังตามปีปฏิทิน

ผลการดำเนินงานและดัชนีชี้วัดย้อนหลังตามปีปฏิทิน^{1,2} ข้อมูล ณ วันที่ 29 มีนาคม 2562



หมายเหตุ

1. เอกสารการวัดผลการดำเนินงานของกองทุนรวมฉบับนี้ ได้จัดทำตามมาตรฐานการวัดผลการดำเนินงานของกองทุนรวมของสมาคมบริษัทจัดการลงทุน
2. หากกองทุนรวมมีผลการดำเนินงานตั้งแต่วันจัดตั้งกองทุนรวมไม่ครบ 1 ปีปฏิทิน จะแสดงผลการดำเนินงานตั้งแต่จัดตั้งกองทุนรวมจนถึงวันทำการสุดท้ายของปีปฏิทินแรก
3. ตัวชี้วัด 1: 80% พันธบัตรที่มีอายุคงที่ 3 เดือน (Zero Rate Return Index) + 20% จากเงินฝาก 3 เดือน เฉลี่ย 3 ธนาคารใหญ่ ประกอบด้วย ธนาคารกรุงเทพ กสิกรไทย และไทยพาณิชย์
4. ตัวชี้วัด 2: อัตราดอกเบี้ยเงินฝากประจำปี 3 เดือน เฉลี่ย 3 ธนาคารใหญ่ ประกอบด้วย ธนาคารกรุงเทพ กสิกรไทย และไทยพาณิชย์

คำเตือน : การลงทุนในกองทุนรวมตลาดเงินไม่ใช่การฝากเงินและมีความเสี่ยงของการลงทุน โดยผู้ลงทุนอาจไม่ได้รับเงินลงทุนคืนจากกองทุนรวมตลาดเงินครบเต็มจำนวนได้

- กองทุนนี้เคยมีผลขาดทุนสูงสุดในช่วงเวลา 5 ปี คือ 0%
- ความผันผวนของผลการดำเนินงาน (standard deviation) คือ 0.07% ต่อปี
- ประเภทกองทุนรวมเพื่อใช้เปรียบเทียบผลการดำเนินงาน ณ จุดขาย คือ Money Market Government

● ผลการดำเนินงานย้อนหลังแบบปักหมุด

ตารางแสดงผลการดำเนินงานย้อนหลังแบบปักหมุด¹ ณ วันที่ 29 มีนาคม 2562

	Year to Date	3 เดือน	6 เดือน	1 ปี ²	3 ปี ²	5 ปี ²	10 ปี ²	ตั้งแต่จัดตั้งกองทุน ²
กองทุนรวม	0.33%	0.33%	0.63%	1.18%	1.19%	1.42%	1.69%	1.73%
ตัวชี้วัด ¹	0.39%	0.39%	0.72%	1.36%	1.35%	1.49%	1.80%	1.88%
ตัวชี้วัด ²	0.27%	0.27%	0.66%	0.98%	0.95%	0.98%	1.17%	1.20%
ความผันผวนของผลการดำเนินงาน	0.06%	0.06%	0.05%	0.05%	0.05%	0.07%	0.09%	0.09%
ความผันผวนของตัวชี้วัด ¹	0.06%	0.06%	0.08%	0.07%	0.06%	0.06%	0.09%	0.10%
ความผันผวนของตัวชี้วัด ²	0.00%	0.00%	0.00%	0.00%	0.00%	0.00%	0.02%	0.02%

หมายเหตุ

1. เอกสารการวัดผลการดำเนินงานของกองทุนรวมฉบับนี้ ได้จัดทำตามมาตรฐานการวัดผลการดำเนินงานของกองทุนรวมของสมาคมบริษัทจัดการลงทุน
2. % ต่อปี
3. ตัวชี้วัด¹: 80%พันธบัตรที่มีอายุคงที่ 3 เดือน (Zero Rate Return Index) + 20% จากเงินฝาก 3 เดือน เฉลี่ย 3 ธนาคารใหญ่ ประกอบด้วย ธนาคารกรุงเทพ กสิกรไทย และไทยพาณิชย์
4. ตัวชี้วัด²: อัตราดอกเบี้ยเงินฝากประจำปี 3 เดือน เฉลี่ย 3 ธนาคารใหญ่ ประกอบด้วย ธนาคารกรุงเทพ กสิกรไทย และไทยพาณิชย์

คำเตือน : การลงทุนในกองทุนรวมตลาดเงินไม่ใช่การฝากเงินและมีความเสี่ยงของการลงทุน โดยผู้ลงทุนอาจไม่ได้รับเงินลงทุนคืนจากกองทุนรวมตลาดเงินครบเต็มจำนวนได้

ตารางแสดงผลการดำเนินงานของกลุ่ม Money Market Government ณ วันที่ 29 มีนาคม 2562

AIMC Category	Peer Percentile	Return (%)						Standard Deviation (%)					
		3M	6M	1Y	3Y	5Y	10Y	3M	6M	1Y	3Y	5Y	10Y
Money Market Government	5th Percentile	0.34	0.65	1.22	1.18	1.39	1.67	0.04	0.04	0.04	0.03	0.08	0.19
	25th Percentile	0.32	0.61	1.11	1.11	1.31	1.56	0.05	0.04	0.04	0.04	0.09	0.20
	50th Percentile	0.30	0.56	1.01	0.98	1.19	1.51	0.05	0.05	0.05	0.04	0.09	0.20
	75th Percentile	0.28	0.53	0.95	0.96	1.12	1.46	0.06	0.05	0.05	0.04	0.10	0.21
	95th Percentile	0.27	0.51	0.91	0.91	1.09	1.43	0.07	0.08	0.07	0.06	0.12	0.21

ข้อตกลงและเงื่อนไขของข้อมูลเปรียบเทียบผลการดำเนินงานแบบเปอร์เซ็นต์ไทล์ (Disclaimer of Peer group Fund Performance)

1. ผลการดำเนินงานในอดีตของกองทุน มิได้เป็นสิ่งยืนยันถึงผลการดำเนินงานในอนาคต
2. ผู้ลงทุนสามารถดูข้อมูลฉบับเต็มได้ที่ www.aimc.or.th
3. ผลการดำเนินงานของกองทุนที่การเปรียบเทียบแบ่งตามประเภทกองทุนรวมภายใต้ข้อกำหนดของสมาคมบริษัทจัดการลงทุน โดยกองทุนที่จะถูกเปรียบเทียบผลการดำเนินงานในแต่ละช่วงเวลากับกองทุนประเภทเดียวกันในระดับเปอร์เซ็นต์ไทล์ (Percentiles) ต่างๆ โดยแบ่งออกเป็น
 - 5th Percentile แสดงผลการดำเนินงานของกองทุนอันดับที่ 5 เปอร์เซ็นต์ไทล์
 - 25th Percentile แสดงผลการดำเนินงานของกองทุนอันดับที่ 25 เปอร์เซ็นต์ไทล์
 - 50th Percentile แสดงผลการดำเนินงานของกองทุนอันดับที่ 50 เปอร์เซ็นต์ไทล์
 - 75th Percentile แสดงผลการดำเนินงานของกองทุนอันดับที่ 75 เปอร์เซ็นต์ไทล์
 - 95th Percentile แสดงผลการดำเนินงานของกองทุนอันดับที่ 95 เปอร์เซ็นต์ไทล์

4. ผลตอบแทนที่มีอายุเกินหนึ่งปีนั้นมีการแสดงเป็นผลตอบแทนต่อปี

เมื่อผู้ลงทุนทราบผลตอบแทนของกองทุนที่ลงทุน สามารถนำไปเปรียบเทียบกับเปอร์เซ็นต์ไทล์ตามตาราง จะทราบว่ากองทุนที่ลงทุนนั้นอยู่ในช่วงที่เท่าใดของประเภทกองทุนรวมนั้น

*คุณสามารถดูข้อมูลเพิ่มเติมได้ที่ www.phatraasset.com



ข้อมูลอื่นๆ

นโยบายการจ่ายเงินปันผล	ไม่มีนโยบายการจ่ายเงินปันผล		
ผู้ดูแลผลประโยชน์	ธนาคารสแตนดาร์ดชาร์เตอร์ด (ไทย) จำกัด (มหาชน)		
วันที่จดทะเบียนกองทุน	10 กันยายน 2551		
อายุโครงการ	ไม่กำหนด		
ซื้อและขายคืนหน่วย ลงทุน	<p><u>วันทำการซื้อ</u> : ทุกวันทำการ เวลา 8:30 - 16:00 น.</p> <p>มูลค่าขั้นต่ำของการซื้อครั้งแรก : 100 บาท</p> <p>มูลค่าขั้นต่ำของการซื้อครั้งถัดไป : 100 บาท</p> <p><u>วันทำการขายคืน</u> : ทุกวันทำการ เวลา 8:30 - 15:30 น.</p> <p>มูลค่าขั้นต่ำของการขายคืน : 0.00 บาท</p> <p>ยอดคงเหลือขั้นต่ำ : 100 บาท / 10 หน่วย</p> <p>ระยะเวลาการรับเงินค่าขายคืน : ภายใน 5 วันทำการ (ปัจจุบัน T + 1 เฉพาะบัญชีรับเงิน ค่าขายคืนหน่วยลงทุนของ ธ.เกียรตินาคิน, ธ.ไทยพาณิชย์, ธ.กรุงเทพ, ธ.กสิกรไทย, ธ.กรุงศรีอยุธยา, ธ.ทหารไทย, ธ. ธนชาติ, ธ.กรุงไทย และนำฝาก/นำส่งเช็ค T+1 สำหรับบัญชีธนาคารอื่น นอกเหนือจากที่ระบุข้างต้น (รายละเอียดอาจมี การเปลี่ยนแปลง))</p> <p>คุณสามารถตรวจสอบมูลค่าทรัพย์สินรายวันได้ที่ www.phatraasset.com หรือ หนังสือพิมพ์ ASTV ผู้จัดการรายวัน</p>		
รายชื่อผู้จัดการกองทุน	ชื่อ - นามสกุล	ขอบเขตหน้าที่	วันที่เริ่มบริหารกองทุนรวมนี้
	คุณศรัทธา เตริยมวรกุล, CFA	ผู้จัดการกองทุน	วันที่ 19 เมษายน 2561
	คุณริสา ศิริวัฒน์, CFA	ผู้จัดการกองทุน	วันที่ 22 มกราคม 2560
	คุณชวณัฐ ไพศาลวงศ์ดี	ผู้จัดการกองทุน	วันที่ 1 สิงหาคม 2561
อัตราส่วนหมุนเวียนการ ลงทุนของกองทุนรวม (PTR)	1.34 เท่า		
ผู้สนับสนุนการขาย หรือรับซื้อคืน	<ul style="list-style-type: none"> • ธนาคาร เกียรตินาคิน จำกัด (มหาชน) โทรศัพท์ : 0-2165-5555 • ธนาคาร แลนด์ แอนด์ เฮ้าส์ จำกัด (มหาชน) โทรศัพท์ : 0-2359-0000 • บริษัทหลักทรัพย์ ธนชาติ จำกัด (มหาชน) โทรศัพท์ : 0-2217-8888 • บริษัทหลักทรัพย์ เคซีไอ (ประเทศไทย) จำกัด (มหาชน) โทรศัพท์ : 0-2658-8888 		

- บริษัทหลักทรัพย์ กรุงศรี จำกัด (มหาชน) โทรศัพท์ : 0-2659-7000, 0-2659-7384
 - บริษัทหลักทรัพย์ เคที ซีมิโก้ จำกัด (มหาชน) โทรศัพท์: 0-2695-5000
 - บริษัทหลักทรัพย์ ดีบีเอส วิคเคอร์ส (ประเทศไทย) จำกัด โทรศัพท์ : 0-2857-7799
 - บริษัทหลักทรัพย์ ซีจีเอส-ซีไอเอ็มบี (ประเทศไทย) จำกัด โทรศัพท์ : 02-846-8649
 - บริษัทหลักทรัพย์ ฟินันเซีย ไซรัส จำกัด (มหาชน) โทรศัพท์ : 02-646-9650
 - บริษัทหลักทรัพย์ ฟินันซ่า จำกัด โทรศัพท์ : 0-2697-3800, 0-2697-3878
 - บริษัทหลักทรัพย์ ฟิลลิป (ประเทศไทย) จำกัด (มหาชน) โทรศัพท์ : 0-2635-1718
 - บริษัทหลักทรัพย์ ภัทร จำกัด (มหาชน) โทรศัพท์ : 0-2305-9559
 - บริษัทหลักทรัพย์ เอเชีย พลัส จำกัด โทรศัพท์ : 0-2680-1111
 - บริษัทหลักทรัพย์จัดการกองทุน เมอร์ซัน พาร์ทเนอร์ จำกัด โทรศัพท์ : 0-2660-6677
 - บริษัทหลักทรัพย์ ยูโอบี เคย์เฮียน (ประเทศไทย) จำกัด (มหาชน) โทรศัพท์ : 0-2659-8000
 - บริษัทหลักทรัพย์ ไอ วี โกลบอล จำกัด (มหาชน) โทรศัพท์ : 0-2658-5800
 - บริษัทหลักทรัพย์ เออีซี จำกัด (มหาชน) โทรศัพท์ : 0-2659-3456
 - บริษัทหลักทรัพย์ โนมูระ พัฒนสิน จำกัด (มหาชน) โทรศัพท์ : 02-638-5000, 02-287-6000
 - บริษัทหลักทรัพย์ ไรรา จำกัด (มหาชน) โทรศัพท์ : 0-2684-8888
 - บริษัทหลักทรัพย์ ไทยพาณิชย์ จำกัด โทรศัพท์ : 0-2949-1000, 0-2949-1126-28
 - บริษัท แอ็ดวานซ์ ไลฟ์ ประกันชีวิต จำกัด (มหาชน) โทรศัพท์ : 0-2648-3600, 0-2648-3500
 - บริษัทหลักทรัพย์จัดการกองทุน เอเชีย เวลท์ จำกัด โทรศัพท์ : 02-680-5000
 - บริษัท หลักทรัพย์คันทรี กรุ๊ป จำกัด (มหาชน) โทรศัพท์ : 0-2205-7000
 - บริษัท ฮั่วเซ่งเฮง โกลด์ ฟิวเจอร์ส จำกัด โทรศัพท์ : 0-2223-2288
 - บริษัทหลักทรัพย์ อาร์เอชบี (ประเทศไทย) จำกัด (มหาชน) โทรศัพท์ : 0-2862-9797
 - บริษัทหลักทรัพย์นายหน้าซื้อขายหน่วยลงทุน เวิร์ธ เมจิก จำกัด โทรศัพท์ : 0-2861-5508
 - บริษัทหลักทรัพย์นายหน้าซื้อขายหน่วยลงทุน เซ็นทรัล เวิร์ธ ไซลูชั่น จำกัด
โทรศัพท์ : 083-842-8337
 - บริษัทหลักทรัพย์ เคทีบี (ประเทศไทย) จำกัด (มหาชน) โทรศัพท์ : 0-2648-1111
 - บริษัท หลักทรัพย์หยวนต้า (ประเทศไทย) จำกัด โทรศัพท์ : 0-2009-8888
 - บริษัท หลักทรัพย์ บัวหลวง จำกัด (มหาชน) โทรศัพท์ : 0-2618-1111
 - ธนาคารกรุงศรีอยุธยา จำกัด (มหาชน) โทรศัพท์: 1572
 - ธนาคารซีไอเอ็มบีไทย จำกัด (มหาชน)โทรศัพท์: 0-2626-7778
- และ/หรือผู้สนับสนุนการขายหรือรับซื้อคืนหน่วยลงทุนที่บริษัทจัดการแต่งตั้ง รวมถึงช่องทางการบริการอื่นที่บริษัทจัดการกำหนด เช่น บริการธุรกรรมทางอิเล็กทรอนิกส์ อาทิ ช่องทางการบริการทางอินเทอร์เน็ต เป็นต้น
- เว้นแต่บริษัทจัดการจะอนุญาตเป็นอย่างอื่น บริษัทจัดการขอสงวนสิทธิ์ที่จะไม่รับเปิดบัญชี

	<p>กองทุน เพื่อเป็นลูกค้าในความดูแลของบริษัทจัดการเพิ่มเติม ตั้งแต่วันทำการที่บริษัทจัดการกำหนด โดยบริษัทจัดการจะเปิดเผยการไม่รับเปิดบัญชีกองทุนข้างต้น ในหนังสือชี้ชวน หรือผ่านเว็บไซต์ของบริษัทจัดการ หรือติดประกาศที่สำนักงานผู้สนับสนุนการขายหรือรับซื้อคืน และ/หรือตามวิธีการอื่นใดที่บริษัทจัดการกำหนด ทั้งนี้ ผู้ถือหน่วยลงทุนที่ได้เปิดบัญชีกองทุนไว้กับบริษัทจัดการก่อนหน้าวันที่บริษัทจัดการไม่รับเปิดบัญชีกองทุนเพิ่มเติม สามารถทำธุรกรรมกับบริษัทจัดการได้ตามปกติ</p>
<p>ติดต่อสอบถามรับหนังสือชี้ชวน/ร้องเรียน</p>	<p>บริษัทหลักทรัพย์จัดการกองทุน ภัทร จำกัด ที่อยู่ : ชั้น 19 อาคารเมืองไทย-ภัทร คอมเพล็กซ์ อาคารเอ เลขที่ 252/25 ถนนรัชดาภิเษก แขวงห้วยขวาง เขตห้วยขวาง กรุงเทพมหานคร 10310 โทรศัพท์ : 0-2305-9800 โทรสาร : 0-2305-9803-4 website : www.phatraasset.com email : customerservice@phatraasset.com</p> <p>ผู้ลงทุนสามารถสอบถามข้อมูลเพิ่มเติม และรับหนังสือชี้ชวนและโครงการและข้อผูกพันได้ที่บริษัทหลักทรัพย์จัดการกองทุน ภัทร จำกัด หรือ ผู้สนับสนุนการขายหรือรับซื้อคืนหน่วยลงทุนอื่นที่ได้รับการแต่งตั้ง</p>
<p>ธุรกรรมที่อาจก่อให้เกิดความขัดแย้งทางผลประโยชน์</p>	<p>ผู้ลงทุนสามารถตรวจสอบธุรกรรมที่อาจก่อให้เกิดความขัดแย้งทางผลประโยชน์ได้ที่ www.phatraasset.com</p>
<p>ข้อมูลอื่นๆ</p>	<ul style="list-style-type: none"> • ข้อสงวนสิทธิสำหรับผู้ลงทุนบุคคลอเมริกัน (U.S. Person) <p>บริษัทจัดการขอสงวนสิทธิที่จะไม่เสนอขายหน่วยลงทุนของกองทุนกับหรือเพื่อประโยชน์ของพลเมืองสหรัฐอเมริกาหรือผู้ที่มีถิ่นฐานอยู่ในสหรัฐอเมริกา หรือบุคคลซึ่งโดยปกติมีถิ่นที่อยู่ในสหรัฐอเมริกา รวมถึงกองทรัสต์สินของบุคคลดังกล่าวและบริษัทหรือห้างหุ้นส่วนซึ่งจัดให้มีขึ้นและดำเนินกิจกรรมในสหรัฐอเมริกา</p>

- การลงทุนในหน่วยลงทุนไม่ใช่การฝากเงิน รวมทั้งไม่ได้อยู่ภายใต้ความคุ้มครองของสถาบันคุ้มครองเงินฝากจึงมีความเสี่ยงจากการลงทุนซึ่งผู้ลงทุนอาจไม่ได้รับเงินลงทุนคืนเต็มจำนวน
- ได้รับอนุมัติจัดตั้ง และอยู่ภายใต้การกำกับดูแลของสำนักงาน ก.ล.ต
- การพิจารณาว่าหนังสือชี้ชวนในการเสนอขายหน่วยลงทุนของกองทุนรวมนี้มีได้เป็นการแสดงว่าสำนักงาน ก.ล.ต. ได้รับรองถึงความถูกต้องของข้อมูลในหนังสือชี้ชวนของกองทุนรวม หรือ ได้ประกันราคาหรือผลตอบแทนของหน่วยลงทุนที่เสนอขายนั้น ทั้งนี้ บริษัทจัดการกองทุนรวม ได้สอบถามข้อมูลในหนังสือชี้ชวนส่วนสรุปข้อมูลสำคัญ ณ วันที่ 29 มีนาคม 2562 แล้วด้วยความระมัดระวังในฐานะผู้รับผิดชอบในการดำเนินการของกองทุนรวมและขอรับรองว่าข้อมูลดังกล่าวถูกต้อง ไม่เป็นเท็จ และไม่ทำให้ผู้อื่นสำคัญผิด

ข้อมูลความเสี่ยงของกองทุน

- 1. ความเสี่ยงด้านสภาพคล่องของตราสาร (Liquidity Risk)** คือ ความเสี่ยงจากการที่ไม่สามารถซื้อหรือขายตราสารที่กองทุนถืออยู่ในราคา จำนวน และระยะเวลาที่ต้องการ
- 2. ความเสี่ยงที่เกิดจากการผิดนัดชำระหนี้เงินต้น และดอกเบี้ยของ ผู้ออกตราสาร (Credit Risk)** เนื่องมาจากผู้ออกตราสาร มีฐานะการเงินที่ด้อยลง จึงขาดสภาพคล่องที่จะจ่ายเงินตามภาระผูกพันเมื่อครบกำหนดเวลา ส่งผลให้ผู้ลงทุนไม่ได้รับชำระดอกเบี้ยและเงินต้นตามเวลาที่กำหนดไว้
- 3. ความเสี่ยงจากการที่ราคาหรือผลตอบแทนของตราสารปรับตัวเพิ่มหรือลด (Market Risk)** เนื่องจากภาวะเศรษฐกิจ การเมือง ผลการดำเนินงานของผู้ออกตราสาร หรือการคาดการณ์ของนักลงทุน รวมถึงความเสี่ยงจากความผันผวนของดอกเบี้ย (Interest Rate Risk) อันเกิดจากการเปลี่ยนแปลงของอัตราดอกเบี้ยในท้องตลาด ซึ่งจะมีผลให้ราคาตราสารหนี้ที่กองทุนถืออยู่เกิดความผันผวนได้
- 4. ความเสี่ยงจากธุรกิจของผู้ออกตราสาร (Business Risk)** ความเสี่ยงจากความสามารถในการบริหารธุรกิจของผู้ออกตราสาร เช่น ความสามารถในการชำระหนี้ และผลการดำเนินงาน เป็นต้น

คำอธิบายแผนภาพมิตความเสี่ยง

ความเสี่ยงจากการผิดนัดชำระหนี้ของผู้ออกตราสาร (Credit Risk) หมายถึง การพิจารณาจากอันดับความน่าเชื่อถือของตราสารที่ลงทุน (credit rating) ซึ่งเป็นข้อมูลบอกระดับความสามารถในการชำระหนี้ โดยพิจารณาจากผลการดำเนินงานที่ผ่านมาและฐานะการเงินของผู้ออกตราสาร credit rating ของหุ้นกู้ระยะยาวมีความหมายโดยย่อต่อไปนี้

ระดับการลงทุน	TRIS	Fitch	Moody's	S&P	คำอธิบาย
ระดับที่น่าลงทุน	AAA	AAA(thai)	Aaa	AAA	อันดับเครดิตสูงที่สุด มีความเสี่ยงต่ำที่สุดที่จะไม่สามารถชำระหนี้ได้ตามกำหนด
	AA	AA(thai)	Aa	AA	อันดับเครดิตรองลงมา และถือว่ามีความเสี่ยงต่ำมากที่จะไม่สามารถชำระหนี้ได้ตามกำหนด
	A	A(thai)	A	A	ความเสี่ยงต่ำที่จะไม่สามารถชำระหนี้ได้ตามกำหนด
	BBB	BBB(thai)	Baa	BBB	ความเสี่ยงปานกลางที่จะไม่สามารถชำระหนี้ได้ตามกำหนด
ระดับที่ต่ำกว่าน่าลงทุน	ต่ำกว่า BBB	ต่ำกว่า BBB	ต่ำกว่า	ต่ำกว่า	ความเสี่ยงสูง ที่จะไม่สามารถชำระหนี้ได้

			BBB(thai)	BBB	ตามกำหนด
--	--	--	-----------	-----	----------

ความเสี่ยงจากความผันผวนของมูลค่าหน่วยลงทุน (Market Risk) เกิดจากการเปลี่ยนแปลงของอัตราดอกเบี้ยซึ่งขึ้นกับปัจจัยภายนอก เช่น สภาวะเศรษฐกิจการลงทุน ปัจจัยทางการเมืองทั้งในและต่างประเทศ เป็นต้น โดยราคาตราสารหนี้จะเปลี่ยนแปลงในทิศทางตรงข้ามกับการเปลี่ยนแปลงของอัตราดอกเบี้ย เช่น หากอัตราดอกเบี้ยในตลาดเงินมีแนวโน้มปรับตัวสูงขึ้น อัตราดอกเบี้ยของตราสารหนี้ที่ออกใหม่ก็จะสูงขึ้นด้วย ดังนั้นราคาตราสารหนี้ที่ออกมาก่อนหน้าจะมีการซื้อขายในระดับราคาที่ต่ำลง โดยกองทุนรวมที่มีอายุเฉลี่ยของทรัพย์สินที่ลงทุน (portfolio duration) สูงจะมีโอกาสเผชิญกับการเปลี่ยนแปลงของราคามากกว่ากองทุนรวมที่มี portfolio duration ต่ำกว่า

ความเสี่ยงจากการกระจุกตัวลงทุนในผู้ออกรายใดรายหนึ่ง (High issuer Concentration) พิจารณาจากการลงทุนแบบกระจุกตัวในตราสารของผู้ออกตราสาร คู่สัญญา หรือบุคคลอื่นที่มีภาระผูกพันตามตราสารหรือสัญญานั้น รายใดรายหนึ่งมากกว่า 10% ของ NAV รวมกัน

ทั้งนี้ การลงทุนแบบกระจุกตัวไม่รวมถึงกรณีการลงทุนในทรัพย์สินดังนี้

1. ตราสารหนี้ภาครัฐไทย
2. ตราสารภาครัฐต่างประเทศที่มีการจัดอันดับความน่าเชื่อถืออยู่ในอันดับที่สามารถลงทุนได้
3. เงินฝากหรือตราสารเทียบเท่าเงินฝากที่ผู้รับฝากหรือผู้ออกตราสารที่มีการจัดอันดับความน่าเชื่อถืออยู่ในอันดับที่สามารถลงทุนได้

ทั้งนี้ ผู้ลงทุนสามารถดูความเสี่ยงของกองทุนเพิ่มเติมได้ที่ หนังสือชี้ชวนของกองทุนรวม www.phatraasset.com

คำอธิบายเพิ่มเติม

อัตราส่วนหมุนเวียนการลงทุนของกองทุนรวม (portfolio turnover ratio : PTR) : เพื่อให้ผู้ลงทุนทราบถึงปริมาณการซื้อขายทรัพย์สินของกองทุน และสะท้อนกลยุทธ์การลงทุนของผู้จัดการกองทุนได้ดียิ่งขึ้น โดยคำนวณจากมูลค่าที่ต่ำกว่าระหว่างผลรวมของมูลค่าการซื้อขายทรัพย์สินกับผลรวมของมูลค่าการขายทรัพย์สินที่กองทุนรวมลงทุนในรอบระยะเวลาผ่านมาย้อนหลัง 1 ปี หารด้วยมูลค่าทรัพย์สินสุทธิเฉลี่ยของกองทุนรวมในรอบระยะเวลาเดียวกัน